

MAGYAR DÍJLOVAGLÓ SZABÁLYZAT

9. kiadás

Hatályos: 2024. február 26-tól



Tartalomjegyzék

I. FEJEZET	DÍJLOVAGLÁS.....	6
1.	<i>Cikkely CÉL ÉS ÁLTALÁNOS ELVEK.....</i>	6
2.	<i>Cikkely AZ ÁLLJ.....</i>	6
3.	<i>Cikkely A LÉPÉS.....</i>	7
4.	<i>Cikkely AZ ÜGETÉS.....</i>	8
5.	<i>Cikkely A VÁGTA.....</i>	9
6.	<i>Cikkely A HÁTRALÉPÉS.....</i>	11
7.	<i>Cikkely AZ ÁTMENETEK.....</i>	11
8.	<i>Cikkely A FÉLFELVÉTELEK.....</i>	11
9.	<i>Cikkely IRÁNYVÁLTÁSOK.....</i>	11
10.	<i>Cikkely PATANYOM FIGURÁK.....</i>	11
11.	<i>Cikkely COMBRA VALÓ ENGEDÉS.....</i>	13
12.	<i>Cikkely HOSSZHAJLÍTÁSOK.....</i>	13
13.	<i>Cikkely PIRUETT, FÉLPIRUETT, HÁTULJA KÖRÜLI FORDULAT.....</i>	15
14.	<i>Cikkely PASSAGE.....</i>	16
15.	<i>Cikkely PIAFFE.....</i>	16
16.	<i>Cikkely LENDÜLET ÉS ENGEDELMESSÉG.....</i>	17
17.	<i>Cikkely AZ ÖSSZESZEDETTSÉG.....</i>	17
18.	<i>Cikkely A LOVAS ÜLÉSE ÉS SEGÍTSÉGADÁSAI.....</i>	18
II. FEJEZET	DÍJLOVAGLÓ VERSENYEK – ÁLTALÁNOS INFORMÁCIÓK.....	19
19.	<i>Cikkely A NEMZETI DÍJLOVAGLÓ VERSENYEK CÉLJA.....</i>	19
20.	<i>Cikkely A NEMZETI DÍJLOVAGLÓ VERSENYEK KATEGÓRIÁI.....</i>	19
21.	<i>Cikkely A PROGRAMOK.....</i>	20
III. FEJEZET	DÍJLOVAGLÓ VERSENYEK – VERSENYZŐI FELTÉTELEK.....	22
22.	<i>Cikkely A LOVASOK VERSENY FELTÉTELEI ÉS KATEGÓRIÁI.....</i>	22
23.	<i>Cikkely A LOVAK VERSENY FELTÉTELEI ÉS KATEGÓRIÁI.....</i>	23
24.	<i>Cikkely A LOVASOK ÖLTÖZETE.....</i>	25
25.	<i>Cikkely A LOVAK FELSZERELÉSE.....</i>	26
IV. FEJEZET	DÍJLOVAGLÓ VERSENYEK – RENDEZŐI ELŐKÉSZÜLETEK ÉS VERSENYBONYOLÍTÁS....	33
26.	<i>Cikkely VERSENYKÍRÁS.....</i>	33
27.	<i>Cikkely A STARTLISTA SORSOLÁSA.....</i>	34

28.	<i>Cikkely STARTLISTA MÓDOSÍTÁSA, VISSZALÉPÉS, ÁTNEVEZÉS</i>	34
29.	<i>Cikkely VERSENY- ÉS GYAKORLÓ NÉGYSZÖG</i>	35
30.	<i>Cikkely A PROGRAMOK LOVAGLÁSA</i>	37
31.	<i>Cikkely AZ IDŐ</i>	40
32.	<i>Cikkely AZ ÉRTÉKELÉS</i>	40
33.	<i>Cikkely BÍRÓI LAPOK</i>	40
34.	<i>Cikkely HELYEZÉSI SORREND</i>	41
35.	<i>Cikkely AZ EREDMÉNYEK KÖZLÉSE</i>	42
36.	<i>Cikkely DÍJKIOSZTÁS</i>	42
V. FEJEZET	DÍJLOVAGLÓ VERSENYEK - NEMZETI BAJNOKSÁGOK.....	44
37.	<i>Cikkely NEMZETI BAJNOKSÁGOKRA VONATKOZÓ ÁLTALÁNOS SZABÁLYOK</i>	44
38.	<i>Cikkely MAGYAR ORSZÁGOS BAJNOKSÁG</i>	46
39.	<i>Cikkely CHAMPIONÁTUS</i>	52
40.	<i>Cikkely FIATAL LOVAK CHAMPIONÁTUSA</i>	55
41.	<i>Cikkely RÉGIÓS BAJNOKSÁGOK</i>	56
VI. FEJEZET	VERSENYBÍRÓSÁG, JSP (BÍRÓI FELÜGYELŐ BIZOTTSÁG), FELLEBBVITELI BIZOTTSÁG, ÁLLATORVOSI BIZOTTSÁG ÉS MEGBÍZOTT ÁLLATORVOS, STEWARDOK ÉS LÓVAL SZEMBENI DURVA BÁNÁSMÓD	
42.	<i>Cikkely VERSENYBÍRÓSÁG</i>	60
43.	<i>Cikkely FELLEBBVITELI BIZOTTSÁG, TECHNIKAI KÜLDÖTT</i>	60
44.	<i>Cikkely LÓVAL SZEMBENIDURVA BÁNÁSMÓD ÉS SPORTOLÓI ETIKA</i>	60
45.	<i>Cikkely ÁLLATORVOSI BIZOTTSÁG ÉS KIKÜLDÖTT ÁLLATORVOS</i>	61
46.	<i>Cikkely TECHNIKAI DELEGÁLT ÉS STEWARD</i>	61
VII. FEJEZET	ÁLLATORVOSI FELVEZETÉS ÉS VIZSGÁLAT, GYÓGYSZERHASZNÁLATI ELLENŐRZÉS ÉS A LOVAK ÚTLEVELE.....	62
47.	<i>Cikkely ÁLLATORVOSI FELVEZETÉS, VIZSGÁLAT ÉS A LOVAK ÚTLEVELE</i>	62
48.	<i>Cikkely LOVAK GYÓGYSZERHASZNÁLATI ELLENŐRZÉSE</i>	62

ELŐSZÓ

A Magyar Díjlovagló Szabályzat jelen, 8. kiadása, 2023. február 16-án lép hatályba. Ettől kezdve a témában kiadott minden más szöveg (korábbi kiadások és minden más hivatalos dokumentum) érvénytelen.

A szabályzat egységes szerkezetben részletesen rögzíti a Magyar Lovassport Szövetség (MLSZ) magyar nemzeti díjlovagló versenyekre vonatkozó szabályait.

A Díjlovagló szabályzat minden esetről nem intézkedhet. Véletlen vagy rendkívüli körülmények esetén a Versenybírószám vagy más megfelelő személy vagy testület sportszerűen, a jelen szabályzat és a Nemzetközi Lovas Szövetség (FEI) Alapszabálya, a FEI Általános Szabályzata, a FEI Díjlovagló Szabályzata és a FEI Állatorvosi Szabályzata, valamint a Magyar Lovas Szövetség által kiadott Alapszabály szellemében köteles dönteni.

* FEI = Fédération Equestre Internationale - Nemzetközi Lovas Szövetség

ETIKAI IRÁNYELVEK A LÓ JÓLÉTE ÉRDEKÉBEN

A Magyar Lovas Szövetség (MLSZ), összhangban a Nemzetközi Lovas Szövetség (FEI) etikai irányelveivel, elvárja mindenkitől, aki a lovas sporttal kapcsolatban áll, hogy tudomásul véve, hogy a ló jóléte a legfontosabb és semmilyen körülmények között sem alárendelhető sem versenyzői, sem kereskedelmi igényeknek. Az alábbi pontok betartása különösen fontos:

1. A ló általános jóléte

a) Lótartás

Az istállózás és etetés kövesse a legjobb ló tartási módszereket.

b) Kiképzés

A lovak csak olyan képzésen vehetnek részt, mely igazodik fizikai teljesítményükhöz és szakági képzési szintjükhez. Semmilyen erőszakos vagy félelmet okozó képzési módszernek nem tehető ki.

c) Patkolás és patkó

A pata ápolása és a patkolás mindig magas színvonalú legyen. A felszerelés illeszkedése a lovon nem okozhat fájdalmat vagy sérülést.

d) Szállítás

A szállítás alatt a lovakat óvni kell minden sérüléstől vagy egészségügyi kockázattól. A szállító járműnek biztonságosnak, megfelelően szellőzöttnek, jól karbantartottnak és rendszeresen fertőtlenítettnek kell lennie. Továbbá hozzáértő személyzet kell, hogy vezesse. Szakavatott személyzetnek mindig készenlétben kell állnia a lovak körül.

e) Utaztatás

Minden szállítást gondosan meg kell tervezni. Az utaztatás alatt a lovak számára biztosítani kell rendszeres pihenési időt, valamint ezalatt a jelen FEI irányelvekkel összhangban lévő etetést és itatást.

2. Erőnlét a versenyzéskor

a) Erőnlét és alkalmasság

A versenyen való részvétel csak a jó erőnlétben lévő lovak és megfelelő felkészültségű lovasok számára engedélyezett.

A lovak számára megfelelő pihenési időt kell biztosítani a képzés és a versenyek között. Szállítás után is kell pihenési időt biztosítani.

b) Egészségi állapot

Amennyiben egy ló bármilyen betegség vagy sántaság jelét mutatja, azonnal abba kell hagynia a versenyzést. Bármilyen kétség esetén ki kell kérni az állatorvos tanácsát.

c) Dopping és gyógyszerek

A dopping és a gyógyszerekkel való visszaélés veszélyezteti a ló jólétét, így nem elfogadható.

Állatorvosi kezeléseket után megfelelő időt kell hagyni a lovaknak a teljes felépülésre és csak azután versenyezhetnek.

d) Műtéti beavatkozások

Semmilyen műtét, mely veszélyezteti a versenyző ló jólétét, vagy más lovak vagy lovasok biztonságát, nem megengedett.

e) Vemhes/csikós kancák

Csikós kancák vagy kancák a vemhesség negyedik hónapja után nem versenyezhetnek.

f) Segítségek helytelen használata

A lovak bántalmazása lovas-, vagy mesterséges segítségekkel (pl. pálca, sarkantyú, stb) nem megengedhető.

3. A versenyek nem veszélyeztethetik a lovak jólétét

a) Versenyhelyszín

A lovakkal csak megfelelő és biztonságos talajon lehet melegíteni és versenyezni. Minden akadályt és versenykörülmenyt a ló biztonságát szem előtt tartva kell összeállítani.

b) Talaj

A talajt, melyen a lovak járnak, melegítenek és versenyeznek, úgy kell kialakítani és karbantartani, hogy az ne adjon esélyt sérülésre.

c) Szélsőséges időjárás

Szélsőséges időjárás esetén, amennyiben az veszélyezteti a lovak jólétét vagy biztonságát, verseny nem rendezhető. Versenyzés után biztosítani kell a lovak hűtését.

d) Istállózás a versenyhelyszínen

Az istállóknak biztonságosnak, higiénikusnak, kényelmesnek, jól szellőzőnek és a lovak méretéhez és testalkatához megfelelő nagyságúnak kell lennie. A lovak lemosására mindig legyen hely és álljon rendelkezésre víz.

4. A lovak kíméletes kezelése

a) Állatorvosi ellátás

Szakszerű állatorvosi készenlélet minden versenyen biztosítani kell. Amennyiben egy ló megsérül, vagy kimerül egy verseny alatt, a lovasának haladéktalanul abba kell hagynia a versenyzést és megvizsgáltatni a lovat az állatorvossal.

b) Ellátási központok

Amennyiben további vizsgálat vagy orvosi kezelés szükséges, a lovat mentővel a legközelebbi ellátási központba kell szállítani. Szállítás előtt a sérült lónak teljes körű kiegészítő kezelésben kell részesülnie.

c) Sérülések a versenyen

A versenyen bekövetkezett sérüléseket ki kell vizsgálni. A sérülések visszaszorítása érdekében minden kockázati tényezőt, mint a talaj minősége, versenyszámok gyakorisága és egyebek, meg kell vizsgálni.

d) Eutanázia

Amennyiben egy sérülés annyira súlyos, hogy humánus okokból eutanáziát kell végezni, úgy azt a legrövidebb időn belül és a legkevesebb szenvedés árán kell végrehajtania egy állatorvosnak.

e) Nyugdíj

A versenyből kiöregedett lovak számára humánus öregkort kell biztosítani.

5. Oktatás

Az MLSZ minden lovassportban érintett személyt arra ösztönöz, hogy a versenyző lovak ellátása és tartása terén a szakágában elérhető lehető legmagasabb szintű tudást szerezze meg.

I. FEJEZET DÍJLOVAGLÁS

1. *Cikkely* CÉL ÉS ÁLTALÁNOS ELVEK

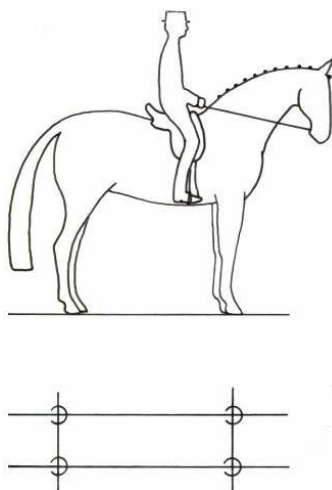
1. A díjlovaglás célja a ló kiegyensúlyozott atlétává történő fejlesztése a harmonikus idomítás által. Ennek eredménye, hogy a ló egyidejűleg nyugodttá, hajlékonnyá, elengedetté és hajlíthatóvá, ugyanakkor engedelmessé, figyelmessé és élénkké válik, így a lovas és a ló között tökéletes összhang valósulhat meg.

E tulajdonságok a következőkben nyilvánulnak meg:

- A jármódok tisztaságában és szabályosságában.
 - A mozgás könnyedségében, harmóniájában és fesztelenségében.
 - Az elülső végtagok könnyedségéből és a hátsó végtagok élénk lendületéből eredő alálépésében.
 - Teljes átengedéssel párosuló, feszesség és ellenállás nélküli támaszkodásban.
2. A ló azt a benyomást adja, hogy szívesen hajtja végre a kívánt feladatot. Figyelmes, bízik lovasában, és szívesen engedelmeskedik neki, mozgása egyenes vonalon teljesen egyenes, hajlított vonalon az ívnek megfelelő.
 3. Lépése szabályos, szabad és természetes. Ügetése szabad, elengedett, szabályos és aktív. Vágtája egyenletes, könnyed és kadenciózott. A hátsó lábak soha nem lomhák vagy inaktívak. A ló a lovas legkisebb segítségére reagál, amitől az egész ló élettel teli lesz.
 4. A lendület és az ízületek hajlékonysága folytán a ló mentes minden feszességtől, a ló készségesen és minden bizonytalankodás nélkül engedelmeskedik, a különböző segítségekre nyugodtan és pontosan reagál, fizikailag és szellemileg természetes, harmonikus egyensúlyban van.
 5. A lónak az egész munka során – még állj-ban is – "száron kell lennie". A ló akkor van száron, ha nyaka a ló képzettségi fokának és a jármód nyújtottságának vagy összeszedettségének megfelelően többé-kevésbé feligazított és ívelt, támaszkodása puha és könnyű, a ló teljesen átengedő. A ló fejét tartsa nyugodtan, kötelezően kicsivel a függőleges előtt, tarkója legyen rugalmas és a nyak legmagasabb pontja, a lovasával szemben semmiféle ellenállást ne fejtessen ki.
 6. Kádenciáról – mely a ló teljes harmóniájának az eredménye - ügetésben és vágásban beszélünk, akkor amikor a ló nagyon ütemesen, lendületesen és egyensúlyban mozog. A kádenciát az ügetés és vágta minden feladatában és minden iramában fenn kell tartani.
 7. Az ütemet minden jármódban fenn kell tartani - ez a díjlovaglás alapkövetelménye.

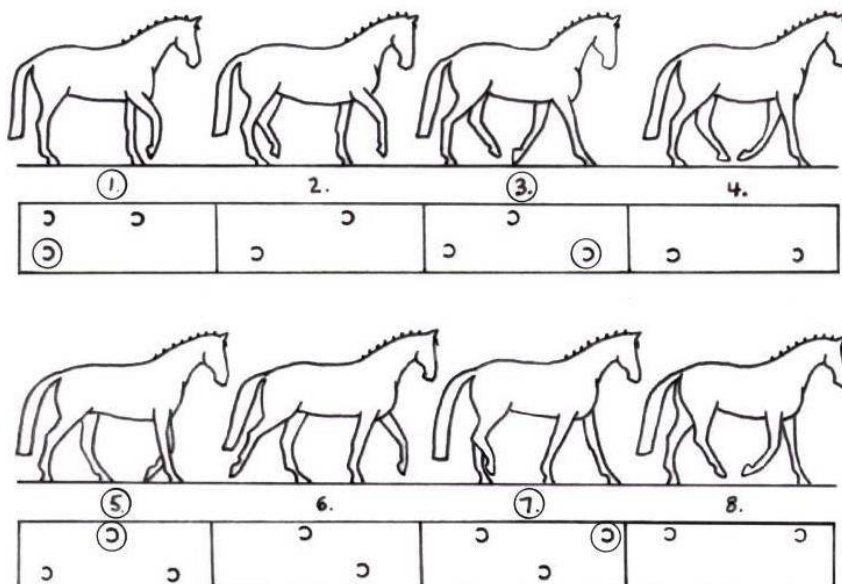
2. *Cikkely* AZ ÁLLJ

1. Állj-ban a ló maradjon figyelmes, mozdulatlan és egyenesre állított, lábai páronként legyenek egymás mellett, azokat terhelje egyformán. Nyaka feligazított, a tarkó a legmagasabb pont, a homlokvonal valamivel a függőleges előtt. A támaszkodás és a lovas kezével kialakított könnyű, puha kapcsolat mellett finoman rághatja a zablát; a ló a lovas legkisebb segítségadására induljon el. A megállásnak legalább 3 másodpercig kell tartania. A megállást az a köszönés során meg kell mutatni.
2. Az állj-t úgy érjük el, hogy a ló a lovas erős ülés- és combsegítségének hatására súlyát a hátsó lábakra helyezi. A lovat egyre inkább kitartó, de engedő kézzel lovagoljuk előre, úgy, hogy az előre meghatározott helyen szinte azonnali, de nem hirtelen megállásra készítjük. Az állj-t félfelvelelek készítik elő (lásd: átmenetek).
3. Az állj-t megelőző, majd követő lépések minősége a feladat fontos részét képezik.



3. Cikkely A LÉPÉS

1. A lépés olyan haladó jármód amelyben, a patadobbanások szabályos és jól elkülöníthető négy ütemben követik egymást, úgy hogy az egyes ütemek közötti időintervallum egyenlő. Ezt a szabályosságot tökéletes ellazulással kombinálva a lépés során végig meg kell tartani.
2. Amikor az azonos oldali elülső és hátulsó láb szinte egy ütemben mozog, a lépés egy majdnem párhuzamos mozgássá válik (a lépés passzban járáshoz közelít). Ez az ütemhiba, amely akár a teljes passzig is fokozódhat, a jármód súlyos hibájának számít.
3. Megkülönböztetünk középlépést, összeszedett lépést, nyújtott lépést és szabad lépést. Ezeknek jól elkülöníthetőnek kell lenniük és az átlépés mértéke is változik.
- 3.1. **Középlépés.** A lépés tiszta, szabályos és nem feszes, a lépéshossz mérsékelten hosszabb. A ló támaszkodásban maradva, nyugodtan, de energikusan, egyenletes és határozott lépésekkel halad, a hátulsó láb túllépi az elülső láb patanyomát. A lovas a ló szájával könnyű, puha és állandó kapcsolatot tart fenn, mely enged a nyak és a hát természetes mozgását.
- 3.2. **Összeszedett lépés.** A ló támaszkodásban, oldottan és határozottan megy előre, nyaka feligazított és ívelt. A homlokvonal megközelíti a függőlegest, szája a lovas kezével puha kontaktust tart fenn. A csánk aktivitásából eredően a hátulsó lábak tevékenyek. A jármódban a ló halad és élénken mozog, lábait szabályos időközönként emeli. Az összeszedett lépés a középlépéshez képest kevésbé térnyerő, ugyanakkor a lépés magasabb, mivel az ízületek erőteljesebben hajlítottak. Az összeszedett lépés rövidebb, mint a középlépés, ugyanakkor nagyobb aktivitást mutat.
- 3.3. **Nyújtott lépés.** A ló, sietség nélkül, a legtérnyerőbben lép miközben a lépések szabályossága megmarad. A hátulsó pata egyértelműen az elülső patanyom elé lép. A lovas, anélkül, hogy elvesztené a kapcsolatot a ló szájával, megengedi, hogy lova a támaszkodás fenntartása mellett nyakát és fejét előre és lefelé nyújtsa. A ló orra határozottan a függőleges előtt van.
- 3.4. **Szabad lépés.** A szabad lépés olyan jármód, melyben a ló teljesen szabadon leengedheti és kinyújthatja a nyakát és a fejét, a ló nyugodtan lép. A térnyerés mértéke és a lépés hossza, melyben a hátulsó lábaival tisztán megelőzi az első patanyomát, alapvető minőségi követelményei a szabad lépésnek.



A lépés négyütemű jármód, nyolc fázisban (a bekarikázott számok az ütemet mutatják)

- 3.5. **Lépés hosszú száron.** Ez a feladat a ló „átengedőségét”, egyensúlyát, hajlékonyságát, engedelmességét és lazaságát mutatja. A „hosszúszáron való nyújtás” helyes végrehajtása közben a lovas, amint a ló előre és lefelé nyúlik, kiengedi a szárazakat. Amint a nyak előre és lefelé nyúlik, a ló szája többé-kevésbé a váll vonalával kerül egy szintbe. A lovas keze végig rugalmas marad és fenntartja a kapcsolatot. A lépés ütemes, a ló vállból könnyed marad. A száraz összeszedése során a ló szájának és tarkójának ellenállása nélkül a támaszkodást fenntartja.

4. Cikkely AZ ÜGETÉS

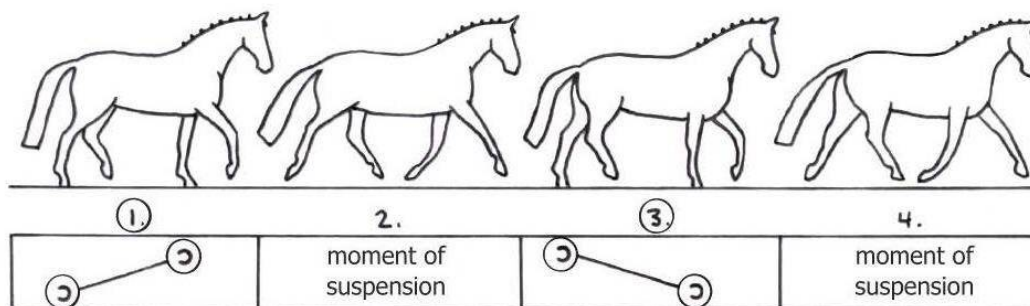
1. Az ügetés kétütemű jármód, amelynél az átlós lábak lépnek egyszerre és az ütemeket lebegő fázis választja el egymástól (bal elülső és jobb hátulsó, majd fordítva).
2. Az ügetés legyen mindig szabad, határozott, szabályos.
3. Az ügetés minőségét az összbenyomás alapján bíráljuk el, vagyis, a (ügető)lépés ütemessége és rugalmassága, valamint mind összeszedettségben, mind nyújtásban a kadencia és a lendület alapján. A minőség mutatója a rugalmas hát és az aktív hátsó lábak, valamint az ügetés minden fajtájában az ütem és a természetes egyensúly fenntartására való képesség.
4. Megkülönböztetünk: munkaügetést, ügetéslépések nyújtását, összeszedett ügetést, középügetést és nyújtott ügetést.
- 4.1. **Munkaügetés.** Az összeszedett ügetés és középügetés közötti jármód, amelyben a ló még nem eléggé képzett és még nem képes összeszedett mozgásra. Teljesen egyensúlyban mozog, száron van, egyenletes és rugalmas lépésekkel, a hátulsó lábak fokozott aktivitásával megy előre. A „hátulsó lábak fokozott aktivitása” kifejezés a hátulsó lábak aktivitásából eredő lendület fontosságát hangsúlyozza.
- 4.2. **Ügetéslépések nyújtása.** Azoknál a lovaknál, melyeknél a középügetés még nem teljesen kiforrott, átmenetet képez a munka- és középügetés között.
- 4.3. **Összeszedett ügetés.** A ló száron van és feligazított, ívelt nyakkal halad előre. A csánk aktivitása és hajlítottága fenntartja a lendület erejét, ezáltal lehetővé téve a vállak minden irányú könnyű mozgását. Az így mozgó ló teljes önfordításban megy. A lépéshossz rövidebb, mint a többi ügetésnél, ugyanakkor a rugalmasság és kadencia megmarad.
- 4.4. **Középügetés.** A munkaügetés és a nyújtott ügetés közötti jármód, de „kerekebb”, mint az utóbbi. A ló tiszta és mérsékelt hosszabb lépéshosszal, a munkaügetéshez hasonlóan egyértelműen a hátulsó lábakkól eredő

lendülettel halad előre. A lovas megengedi a lónak, hogy száron maradva a homlokvonal az összeszedett ügetéshez és a munkaügetéshez képest valamivel a függőlegesnél előrébb kerüljön, egyidejűleg engedi, hogy a ló nyakát és fejét könnyedén leengedje. A patadobbanásoknak egyenletesnek kell lenniük, a ló mozogjon egyensúlyban és könnyedén.

- 4.5. **Nyújtott ügetés.** A ló a lehető legtérnyerőbben mozog. Anélkül hogy elstetne, a hátulsó lábakból eredő kifejezett lendület által a lehető leghosszabbat lépi. A lovas megengedi a lónak, hogy száron maradva, - anélkül, hogy a szárra rádölné - növelje a keretet és térnyerően menjen. Az elülső lábaknak ott kell talajt érniük, ahova mutatnak. Az előremozgás során az elülső és a hátulsó lábak mozgásának párhuzamosnak kell lennie.

A feladat végrehajtása során a ló jó egyensúlyban mozog, és az összeszedett ügetésbe való átmenetet puhán hajtja végre, úgy, hogy a hátulsó lábak több súlyt vesznek fel.

5. Ha nincs egyéb előírás, akkor minden ügetésmunkát tanügetésben kell végrehajtani.
6. **Szárakat a kézből kiráogatni.** Ez a feladat egyértelműen megmutatja a ló átengedőségét, egyensúlyát, elengedettségét, engedelmisségét és feszültségtől mentességét. Ahhoz, hogy a „szárakat a kézből kiráogatni” feladatot a lovas helyesen hajtja végre, a lovasnak a szárat fokozatosan kell kiengednie, és a lónak lefelé-előrefelé nyúlnia. Ahogy a ló lefelé-előrefelé nyúlik a nyakával a száznak többé-kevésbé a váll magasságától induló képzeletbeli vízszintes vonalig kell érnie. A lovasnak egy rugalmas és állandó kapcsolatot kell fenntartania a ló szájával. A jármód üteme megmarad és a hátulsó lábak fokozott alálépése miatt a váll szabad. A szárok összeszedésekor a ló támaszkodása állandó, és sem tarkóban, sem a szájánál nem mutat ellenállást.



Az ügetés kétütemű jármód, négy fázisban (a bekarikázott számok az ütemet mutatják)

5. Cikkely A VÁGTA

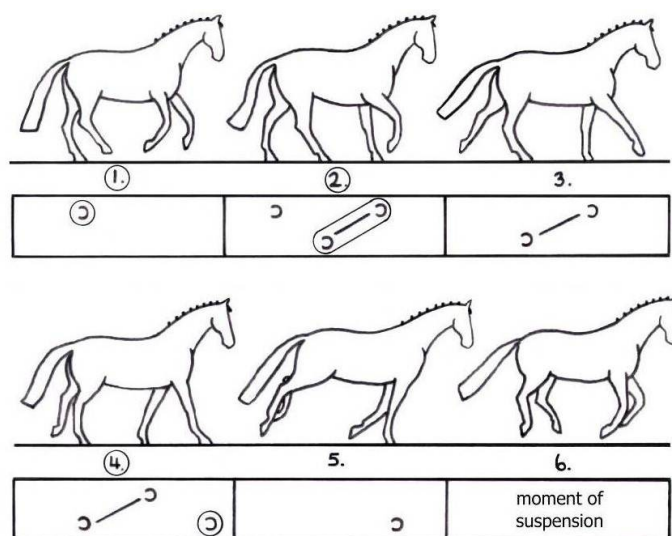
1. A vágta háromütemű jármód, amelyben pl. jobb kézen a patadobbanások a következő sorrendben követik egymást: bal hátulsó láb, bal elülső és jobb hátulsó láb egyidejűleg, jobb elülső láb, majd lebegő fázis következik, amelyben mind a négy láb a levegőben van, ezután következik az újabb vágtaugrás.
 2. A vágatát mindig bizonytalankodás nélkül kell elkezdeni, a vágtaugrások szabályosak, könnyedek és kadenciózottak.
 3. A vágta minőségét az összbenyomás alapján bíráljuk el. Az összbenyomást meghatározza: a vágtaugrások szabályossága és könnyedsége, a kádencia - mely a tarkóban átengedő támaszkodásból és a hátulsó lábak fokozott aktivitásából eredő tevékeny hátulsó lábak mozgásából ered-, valamint azon képesség, hogy mennyire marad meg ugyanaz az ütem és a természetes egyensúly vágatában, ide értve a vágatában végrehajtott iramváltások átmeneteit is. A ló egyenes vonalon egyenes marad, míg az íven megfelelően hajlított.
 4. Megkülönböztetünk: munkavágatát, vágtaugrások nyújtását, összeszedett vágatát, középvágatát és nyújtott vágatát.
- 4.1 **Munkavágta.** A munkavágta az összeszedett vágta és a középvágta közötti jármód, amelyben a ló még nem eléggé képzett és még nem képes összeszedett mozgásra. A ló természetes egyensúlyban mozog, támaszkodik és egyenletes, könnyű, kadenciózott vágtaugrásokkal, a hátulsó lábak fokozott aktivitásával halad előre. A „hátulsó lábak fokozott aktivitása” kifejezés a hátulsó lábak aktivitásából eredő lendület

fontosságát hangsúlyozza.

- 4.2 **Vágtaugrások nyújtása.** A középvágtára még nem kiképzett lovak esetén a munka- és a középvágta közti vágta.
- 4.2. **Összeszedett vágta.** A ló támaszkodásban maradva feligazodva, ívelt nyakkal mozog előre. A hátsó lábak fokozott aktivitása és hajlítottsága fenntartja a lendület erejét, ezáltal nagyobb mozgásteret téve lehetővé a vállak számára. Az így mozgó ló teljes önhordásban megy, és „hegyre fel” mozgás benyomását kelti. A vágtaugrások rövidebbek, mint a többi vágtában, de a ló könnyed és élénk mozgása megmarad.
- 4.3. **Középvágta.** A középvágta a munkavágta és a nyújtott vágta közötti jármód. Sietés nélkül, a ló mérsékelt hosszabb vágtaugrásokkal halad előre a hátsó lábak aktivitása mellett. A lovas megengedi lovának, hogy a támaszkodást fenntartva az összeszedett vágtához és a munkavágtához képest fejét egy kicsit jobban a függőleges előtt tartsa, ugyanakkor fejét és nyakát könnyedén leengedje. A vágtaugrások egyenletesek és feszültségmentesek.
- 4.4. **Nyújtott vágta.** A ló a lehető legtértnyerőbb ugrásokkal vágtázik. Sietség nélkül vágtaugrásait a lehető leghosszabbra nyújtja. A hátsó lábak lendületessége által a ló nyugodt, könnyű és egyenes marad. A lovas megengedi a lónak, hogy száron maradva nyújtsa a keretet és tértnyerőbben mozogjon. A feladat végrehajtása során a ló jó egyensúlyban mozog, és az összeszedett vágtába való átmenetet puhán hajtja végre, úgy, hogy a hátsó lábak több súlyt vesznek fel.
- 4.5. **Ellenvágta.** Az ellenvágta egyensúlyt és egyenességet kialakító gyakorlat. Az ellenvágtát összeszedett vágtában kell végrehajtani. A ló helyes lábsorrendben vágtázik, a külső elülső lába vezet, és ehhez igazodik a ló is. Az elülső lábak ugyan abba a nyomba igazodnak, mint a hátsók.
- 4.6. **Egyszerű ugrásváltás.** Az egyszerű ugrásváltás végrehajtásakor a ló vágtából azonnal lépésbe megy át, 3-5 lépést tesz, majd rögtön a másik kézen folytatja a vágtát.
- 4.7. **Ugrásváltás.** Az ugrásváltás egy vágtaugrásban, az első és hátsó lábak egyidejű cseréjével hajtandó végre. Az elülső és hátsó lábak cseréje a lebegőfázisban történik. A segítségadás pontos és finom.

Az ugrásváltás végrehajtható sorozatban is, pl. minden negyedikre, harmadikra, másodikra vagy minden egyre. A ló – még a sorozat ugrásváltásokban is – nyugodtan, könnyedén, egyenesen, élénk lendülettel halad előre, végig megtartva ugyanazt az ütemet és egyensúlyt. Annak érdekében, hogy a lovas ne korlátozza, vagy ne törje meg a sorozat ugrásváltás könnyedségét és folyamatosságát elegendő lendületet kell fenntartani.

Az ugrásváltások célja: a ló kellő reakciót, érzékenységet és engedelmességet mutasson az ugrásváltás segítségadásaikor.



A vágta háromütemű jármód, hat fázisban

6. Cikkely A HÁTRALÉPÉS

1. A hátralépés lebegő fázis nélküli, kétütemű, diagonális lábsorrendben végrehajtott hátrafelé irányuló mozgás. Az átlós végtagok felváltva emelkednek és helyeződnek vissza a talajra, az első és a hátsó lábak egy vonalon maradnak.
2. A lónak végig száron kell maradnia, és hajlandónak lennie arra, hogy bármikor meginduljon előrefelé.
3. Súlyos hiba, ha a ló a lovas segítségadását megelőzi, vagy elsiet, vagy ellenszegül, vagy a szár ellen megy, vagy ha a hátsó lábaival az egyenesről letér, vagy terpeszt, vagy a hátsó lábak inaktívak, vagy az elülső lábait húzza.
4. A lépéseket az elülső lábak hátralépésével számoljuk. A hátralépést követően a ló zártan állj-ban marad, vagy azonnal megindul a kívánt jármódban. Ahol a feladat „egy lóhossznyi hátralépést” ír elő, ott három vagy négy hátralépést kell megtenni.
5. A hinta (Schaukel) két hátralépés kombinációja, melyet (előrehaladó) lépés köt össze. A feladatot folyamatos átmenetekkel és a meghatározott lépés számmal kell végrehajtani.

7. Cikkely AZ ÁTMENETEK

A jármód- és iramváltásokat pontosan a megadott helyen kell végrehajtani. A jármód kádenciáját (kivéve lépésben) egészen addig a pillanatig fenn kell tartani, amíg a ló jármódot nem vált, vagy meg nem áll. Az átmenetek a jármódok közt jól behatárolhatók, az ütem és a kadencia végig megmarad. A ló könnyedén támaszkodik, nyugodt és helyes tartásban megy.

Ugyanez vonatkozik az egyik feladtból a másikba való átmenetre, pl. passage-ból piaffe-ba vagy vissza.

8. Cikkely A FÉLFELVÉTELEK

Minden feladatot vagy átmenetet alig láthatóan végrehajtott félfelvételekkel kell előkészíteni. A félfelvétel a lovas testsúly-, csizma- és szársegítségeinek szinte egyidejű és koordinált mozdulata, melynek célja, hogy a ló figyelmét felkeltsse, és egyensúlyát javítsa az alacsonyabb vagy magasabb jármódba való átmenetek előtt. Azáltal, hogy a hátsó lábak több súlyt vesznek fel, aktívabbá válnak, emiatt a ló eleje megkönnyül és a ló általános egyensúlya javul.

9. Cikkely IRÁNYVÁLTÁSOK

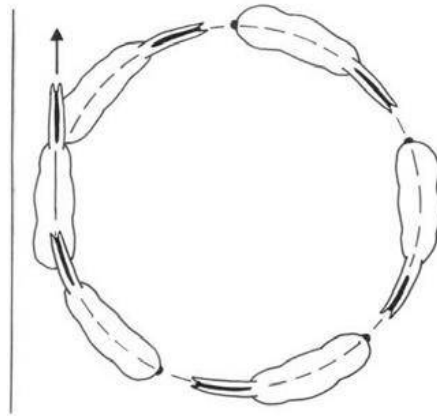
1. Irányváltások lovaglásakor a ló (teste) legyen a haladás ívének megfelelő íven hajlítva, maradjon elengedett, és ellenszegülés nélkül engedelmeskedjen lovasa segítségével anélkül, hogy megváltozna a jármód, az ütem vagy az iram.
2. Az alábbiakat nevezzük irányváltásoknak:
 - a) négyszög sarkain való átlóvágás (a lónak kb. 6 méter átmérőjű kör negyedét kell leírnia).
 - b) rövid vagy hosszú átló.
 - c) körbenváltás (2 félkiskör kézváltással), váltsd a köröket (2 félnagykör kézváltással)
 - d) fél piruett és hátulja körüli fordulat.
 - e) kígyóvonal
 - f) oldaljárás irányváltással*: Irányváltoztatás előtt a ló egyenesen marad egy pillanatig.

*cikk-cakk oldaljárás: több mint két oldaljárást tartalmazó irányváltás.

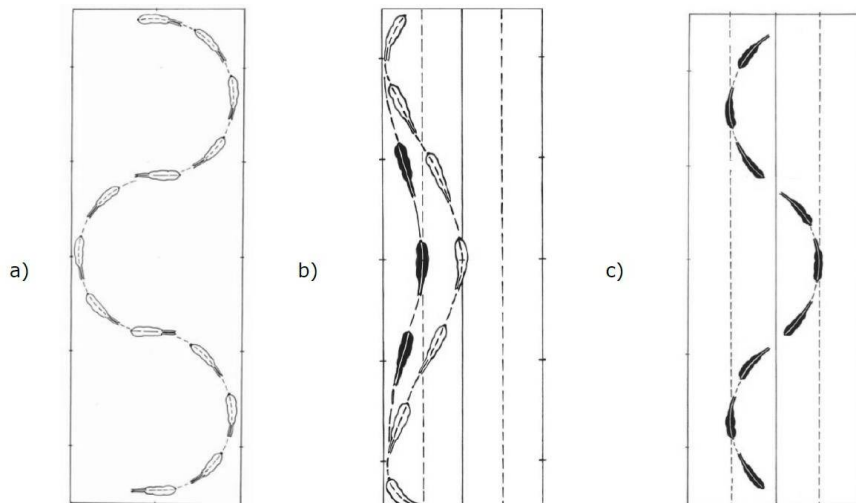
10. Cikkely PATANYOM FIGURÁK

A díjlovas programokban a patanyom figurák: a kiskörök, kígyóvonalak és nyolcasok.

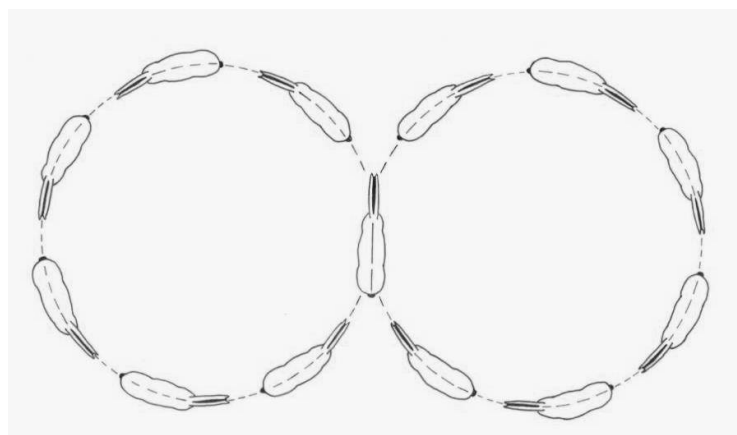
1. **Kiskör.** A „kiskör” 6, 8 vagy 10 méter átmérőjű kör. Amennyiben az átmérő nagyobb, mint 10 méter, akkor nagykörrel beszélünk.



2. **Kígyóvonal.** A „többíves kígyóvonal”, a négyszög hosszú falát többször érintve, egyenessel összekötött félkörökből áll. A középvonal metszésekor a lónak párhuzamosnak kell lennie a rövidfallal (a). A félkörök nagyságától függően változik az összekötő egyenes hossza. Az „egyíves kígyóvonal”-at a hosszú faltól 5 vagy 10 méterre kell végrehajtani (b). A „kígyóvonal a középvonal mentén” feladatot a negyed vonalak közt kell végrehajtani (c).



3. **Nyolcas.** A nyolcas lovaglásokor a feladatban előírtak szerinti két egyforma nagyságú teljes kis kört vagy nagykört kell lovagolni, úgy hogy ezek a nyolcas közepén kapcsolódnak. A lovasnak a körök váltásakor lovát egy pillanatra egyenesre kell állítania.



11. Cikkely COMBRA VALÓ ENGEDÉS

1. A combra való engedés célja: A ló hajlékonyságának, valamint oldal irányú elmozdulásra való hajlandóságának demonstrálása.
2. A combra való engedés az FEI versenyeken munkaügetésben hajtandó végre. A ló majdnem egyenes, enyhe állításban halad előre, úgy hogy a lovas a hajlított oldali szemboltozatot és orrlyukat látja. A belső oldali lábak átlépnek a külső oldali lábakon.

A combra való engedést be kell építeni a ló kiképzésébe, még mielőtt készen állna az összeszedett munkára. A későbbiekben, az előrehaladottabb vállat be feladattal együtt, a legjobb módja annak, hogy a ló hajlékony, elengedett és feszültségmentes legyen, ami szabadságot, rugalmasságot, a jármódok ütemességét, harmóniát és könnyedséget eredményez a mozgásában.

A combra való engedést végre lehet hajtani az „átlóvonalon”, ebben az esetben a ló lehetőleg párhuzamosan haladjon a hosszú fallal, az elülső lábak egy kicsit megelőzhetik a ló farát. Ha a hosszúfal mentén történik a combra való engedés, akkor a ló teste 35 fokos szöveget zár be a hosszúfallal.

12. Cikkely HOSSZHAJLÍTÁSOK

1. A hosszhajlítások célja – a combra való engedés kivételével - a hátsó lábak alálépésének fejlesztése és fokozása, és ezáltal az összeszedettség fokozása.
2. A hosszhajlításokban - a vállat be, a farat be, a farat ki és a féloldalazás gyakorlatokban - a ló enyhén hajlítva különböző patanyomon megy.
3. A hajlítás vagy állítás soha nem lehet túlzott mértékű, tehát nem szabad, hogy ütemhibához vezessen, vagy hogy megakadályozza a mozgás folyamatosságát vagy megváltoztassa a ló egyensúlyi helyzetét.
4. A hosszhajlításokban a jármódnak szabadnak, ütemesnek és lendületesnek kell maradni, további követelmény, hogy a ló elengedett, kadenciózott legyen és megtartsa egyensúlyát. Gyakori hiba, hogy a lovas túlzottan a hajlításra és az oldalirányú léptetésre koncentrál, ezért a lendület elvész.
5. **Vállat be.** A vállat be feladat összeszedett ügetésben hajtandó végre. A vállat be gyakorlatnál a ló a lovas belső lába körül finoman kb. 30 fokban hajlított. A ló belső elülső lába a külső elülső láb elé lép, és keresztezi; a belső csípő mélyítésével a belső hátsó láb belép a teste alá. A ló nem a haladási irányba néz.
6. **Farat be.** A farat be feladat összeszedett ügetésben vagy összeszedett vágásban hajtandó végre. A farat be gyakorlatnál a ló enyhén meghajlik a lovas belső lába körül, de valamivel jobban, mint a vállat be-nél. A hajlítás egy folyamatos kb. 35 fokos szöveget mutat (előről és hátulról négy patanyomot látunk). Az eleje a nyomvonalon marad, míg a hátulja befelé elmozdul. A külső lábak megelőzik és keresztezik a belső lábakat. A ló a mozgás irányába van meghajlítva.
A farat be kezdeténél a hátsó lábak elhagyják a nyomvonalat, vagy a sarokból vagy körből indítva nem térnek vissza a nyomvonalba. A farat be végén a hátsó lábak visszatérnek a nyomvonalra (anélkül, hogy a nyak/tarkó ellenállásba kerülne), mintha egy kört fejeznének be.
A farat be célja, hogy a lovas megfelelő hajlításban egyenes, összeszedett ügetést mutasson be egyenes vonalon. Az elülső és a hátsó lábak lépjenek keresztbe, az egyensúly és kadencia maradjon fent.
7. **Farat ki.** A farat ki gyakorlat a farat befördítettje. A hátsó lábak a nyomvonalon maradnak, míg az elülsők befelé mozdulnak. A farat ki befejezéséhez az elülső lábak a hátsókhoz igazodnak a nyomvonalon. A feladat végrehajtása során egyébként a farat be előírásai az irányadók.

A ló a lovas belső lába körül enyhén meg van hajlítva. A ló külső lábai átlépik és keresztezik a belsőket, a ló a mozgás irányába van hajlítva.

A farat ki célja, hogy a vállat-be feladathoz képest nagyobb szögű hajlítást bemutatva egyenes, összeszedett ügetést mutasson be egyenes vonalon. Az elülső és a hátsó lábak lépjenek keresztbe, az egyensúly és kadencia maradjon fent.

8. **Féloldalazás.** A féloldalazás a farat be változata, ami nem a hosszúfal mentén, hanem az átlóvonalon kerül végrehajtásra. Összeszedett ügetésben (a kúrben esetleg passageban), vagy összeszedett vágtában hajtható végre. A féloldalazás gyakorlatnál a ló enyhén, a lovas belső lába körül a mozgás irányába hajlított. Hogy a vállak nagyobb vállszabadságot és mozgásteret kapjanak, fontos, hogy a lendület, különösen a belső hátulsó lábak aktivitása, megmaradjon. A ló teste majdnem párhuzamos a hosszú fallal, az elülső lábak kissé megelőzik a ló farát.

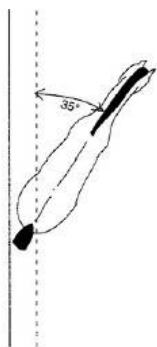
Ügetésben a külső lábak átlélik és keresztezik a belső lábakat. Vágtában a féloldalazás előre és oldal irányú ugrások sorozata.

A féloldalazás célja ügetésben, hogy a vállat-be feladathoz képest nagyobb szögű hajlítást bemutattva egyenletes, összeszedett ügetést mutasson be az átlón. Az elülső és a hátsó lábak lépjenek keresztbe, az egyensúly és kadencia maradjon fent.

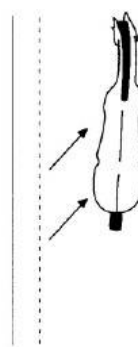
A féloldalazás célja vágtában, hogy a hajlítást fenntartva folyamatos előre és oldal irányba haladva a vágta összeszedettségét és elengedettségét megmutassa, és fejlessze. A feladat során a ló nem veszítheti el az ütemét, egyensúlyát és könnyed elengedett hajlíottságát.

Combra való engedés a fal mentén

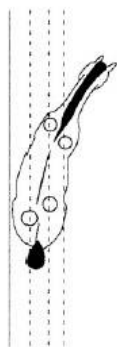
Combra való engedés átlón



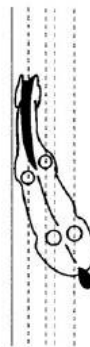
Vállat be



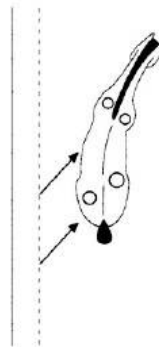
Farat be



Farat ki



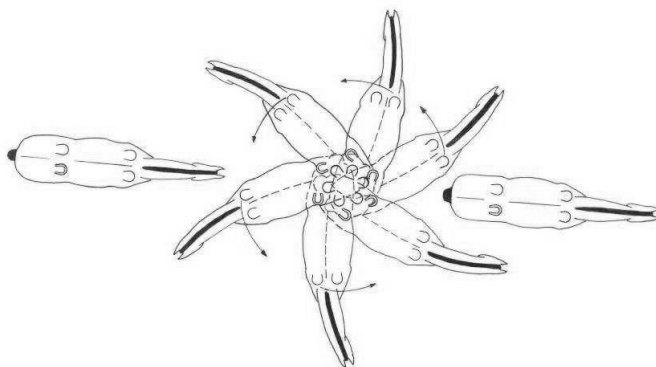
Féloldalazás



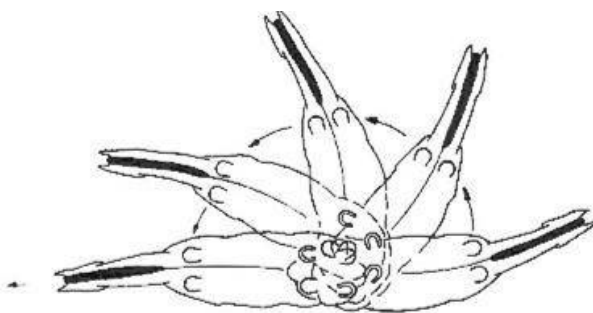
13. Cikkely **PIRUETT, FÉLPIRUETT, HÁTULJA KÖRÜLI FORDULAT**

1. A piruett (félpiruett) két patanyomon lovagolt 360 fokos (180 fokos) fordulat, amelynek sugara egyenlő a ló hosszával, és a ló eleje a hátulja körül fordul.
2. A piruettet (félpiruettet) általában összeszedett lépésben vagy vágásban hajtják végre, de piaffe-ban is végrehajtható.
3. A piruett (fél piruett) végrehajtásakor a ló elülső lábai és külső hátulsó lába a belső hátulsó láb körül mozog. A belső hátulsó láb a lehető legkisebb kört írja le.
4. Bármely jármódban hajtják végre a piruettet (félpiruettet) a lovat enyhén arra az oldalra kell hajlítani, amelyre fordul. E fordulás könnyed, végig megmarad a könnyű támaszkodás, valamint a jármódnak megfelelő lábsorrend. A tarkó végig a legmagasabb pont marad.
5. A piruett (félpiruett) folyamán a ló őrizze meg az aktivitását (beleértve a lépést is), ne lépjen el hátra vagy oldalirányba.
6. A vágtapiruett vagy félpiruett végrehajtásakor a lovasnak a lóval tökéletesen könnyű kapcsolatot kell fenntartania, miközben az összeszedettség kifejezettebbé válik. A hátulsó lábak a súlypont alatt vannak, a far mélyebben ültetett, a koncok jól hajlítottak. A feladat részét képezik a fordulat előtt és után megtett vágtaugrások. A piruett előtti vágtaugrásokat nagyfokú aktivitás és összeszedettség kell, hogy jellemezze, a fordulat után a lónak tökéletes egyensúlyban kell maradnia.

A vágtapiruett vagy félpiruett célja, hogy bemutassuk, hogy a ló hogyan fordul meg a belső hátulsó lába körül kissugarú körön a fordulat irányába hajlítva, úgy, hogy közben a vágta aktivitása és tisztasága megmarad, a feladat előtt és után egyenesen, és egyensúlyban marad a ló. A vágásban végrehajtott piruettben, félpiruettben a bíró számára felismerhetőek kell legyenek a tiszta vágtaugrások, azonban, az átlós lábak (belső hátulsó, külső elülső) nem érintik egyszerre a földet.



7. A piruett (félpiruett) minőségének elbírálásakor a mozgás elengedtségét, könnyedségét, szabályosságát, valamint a kezdet és a befejezés pontosságát és könnyedségét kell megítélni. A vágtapiruett (félpiruett) esetében a teljes piruett 6 – 8 vágtaugrásból, míg a félpiruett 3-4 vágtaugrásból áll.
8. **A Félpiruett lépésben (röviden hátraarc)** (180 fok) összeszedett lépésből indul és ez a feladat végrehajtása során mindvégig megmarad. Amint a ló kiér a félpiruettből az eredeti patanyomra tér vissza, anélkül hogy a hátulsó lábai kereszteznék egymást.



9. **Hátulja körüli fordulat lépésből.** Fiatalabb lovaknál, melyek még nem állnak készen az összeszedett lépésre a „hátulja körüli fordulat” egy megfelelő gyakorlat a ló összeszedettségének előkészítésére. A „hátulja körüli fordulat” középlépésből hajtandó végre. A feladatot félfelvelek sorozatával kell előkészíteni, amelynek eredményeként a lépéshossz valamivel rövidebb lesz és a hátsó lábak hajlíthatósága fokozódik.

A ló nem áll meg sem a fordulat előtt, sem a végén. A „hátulja körüli fordulat” nagyobb sugarú körben (kb: ½ m) hajtható végre, mint a lépés piruett, azonban a kiképzési skála követelményei az ütem, támaszkodás, aktivitás és egyenesség tekintetében ugyan azok.

10. **Hátulja körüli fordulat állj-ból állj-ba** (180 fok) Az előremenési kedv fenntartása érdekében, a fordulat megkezdésekor megengedett néhány lépés előre. Ugyan azok az elvek irányadók, mint a „hátulja körüli fordulat lépésből” esetében.

14. Cikkely **PASSAGE**

1. **A passage** erősen összeszedett, magas és nagyon kadenciózott ügetés. A passaget a hátsó lábak fokozott aktivitása, a térd- és csípőízületek nagyfokú hajlíthatósága és a mozgás elegáns rugalmassága jellemzi. Az átlós lábpár felváltva - meghosszabbodott lebegési fázissal - kadenciózottan emelkedik és helyeződik vissza a földre.
2. Elvben a felemelt elülső lábat a másik elülső láb szárközepéig kell emelni. A felemelt hátsó lábat enyhén a másik hátsó láb csüdizülete fölé kell emelni.
3. A nyak legyen feligazított és elegánsan ívelt, a tarkó a legmagasabb pont, a homlokvonal megközelíti a függőlegest. A ló maradjon könnyed és maradjon puhán "száron", anélkül, hogy a kadencia megváltozna. A lendület végig élénk és kifejezett.
4. Komoly hibának számít az első vagy hátsó láb ütemhibája, az elülső lábak vagy a hátsó lábak kilengése, az elülső vagy hátsó lábak kapkodó mozgása, valamint a hátsó láb leragadása vagy dupla ütem a lebegési fázisban.

A passage célja ügetésben bemutatni a legmagasabb szintű összeszedettséget, kadenciát és lebegési fázist.

15. Cikkely **PIAFFE**

1. **A piaffe** nagymértékben összeszedett, kadenciózott, a lábak átlós emelésével végrehajtott mozgás, ami azt a benyomást adja, hogy a ló egyhelyben mozog. A ló háta elengedett és rugalmas. A hátsó lábak ültetettek, fokozott konchajlítást mutatnak, így a vállak és az elülső lábak szabadok, könnyedén mozognak. Minden átlós lábpár felváltva, egyenletes kádenciával és elrugaszkodással emelkedik és helyeződik vissza a talajra.
- 1.1. Elvben a felemelt elülső lábat a másik elülső láb szárközepéig, a felemelt hátsó lábat kissé a másik hátsó láb csüdizülete fölé kell emelni.
- 1.2. A nyak legyen feligazított és elegánsan ívelt, a tarkó a legmagasabb pont. A támaszkodás könnyed, a tarkó rugalmas, a ló száron van. A ló teste rugalmasan, kadenciózottan és harmonikusan mozog.

- 1.3. A piaffe-ot lendületesen, tökéletes egyensúlyban kell végrehajtani. Bár a piaffe-ot egyhelyben kell végrehajtani, a lónak hajlandóságot kell mutatnia az előremenésre, hogy az előrehajtó segítségre azonnal meginduljon.
- 1.4. Komoly hibának számít a legcsekélyebb mértékű hátrafelé mozgás, a hátulsó vagy elülső lábak ütemhibája vagy kapkodó mozgása, nem tiszta átlós lépés, az elülső vagy hátulsó lábak keresztezése, az elülső lábak vagy a hátulsó lábak kilengése, terpeszt elől vagy hátul, túl sokat megy előre vagy dupla ütemet mutat be.

A piaffe célja: a látszólag egyhelyben végrehajtott legmagasabb szintű összeszedettség demonstrálása.

16. Cikkely LENDÜLET ÉS ENGEDELMESSÉG

1. **A lendület** egy határozott és energikus, de a lovas ellenőrzése alatt tartott, a hátulsó végtagokból kiinduló, előrehajtó energiaátvitel, amely a ló atlétikus mozgását eredményezi. A lendületesen mozgó lovat a könnyed támaszkodás és az elengedett, lengő hát jellemzi.
 - 1.1. Az előrehaladás sebessége nem azonos a lendülettel, a sebesség fokozódása gyakran a jármód ellaposodásához vezet. A lendület a hátulsó lábak energikus mozgásában nyilvánul meg. Ez a mozgás folyamatos és nem szaggatott. A csánk, ahogy hátulsó láb elhagyja a földet először inkább előre, mint felfelé mozdul, de semmiképp nem hátra. A lendületességet az határozza meg, hogy a ló mennyi időt tölt a levegőben (és nem a földön); ennek megfelelően a jármódon belül egyértelműen további különbséget tudunk tenni az összeszedett ügetés és a passage között. Lendületesség mindezért csak azoknál a jármódoknál figyelhető meg, ahol van lebegési fázis.
 - 1.2. A lendület a jól összeszedett vágta és ügetés előfeltétele. Ha nincs lendület, nincs mit összeszedni.
2. **Az engedelmesség** nem jelent alárendeltséget, hanem a lovas és a ló közötti harmonikus, a ló bizalmán alapuló kapcsolatot, amelyben a ló figyelmesen, bizalommal, készségesen, könnyedén, fesztelenül törekszik végrehajtani a lovas által megkívánt gyakorlatokat.

Az engedelmesség a könnyű támaszkodásban, az elengedett rugalmas tarkóban is megnyilvánul, ellenkező esetben a ló a lovas keze ellen megy, tehát szár fölött vagy szár mögött van. A legfőbb kontaktus a ló szájával a csikózabla.

- 2.1. Ha a ló a nyelvét a zabla fölé helyezve kidugja, vagy csikorgatja a fogát, vagy tekeri a farkát, ezek legtöbbször az idegesség, feszültség és ellenszegülés jelei, amit a bírónak a feladat elbírálásánál, valamint az összbenyomásnál figyelembe kell vennie.
- 2.2. Az engedelmesség figyelembevételkor a legelső gondolat a készségesség, hogy a ló megérti, amit kérnek tőle és bízik a lovasában annyira, hogy minden félelem vagy feszültség nélkül a segítségekre reagálva végre is hajtsa azt.
- 2.3. A vonalon maradás, előremenetel és az egyensúly lehetővé teszi, hogy a ló a lovas „előtt legyen”, a zablát elfogadva támaszkodásban és önhordásban menjen előre. Valójában ez alkotja az összkép harmóniáját és könnyedségét.

A fő követelmények/feladatok végrehajtása a díjlovagló program során, az engedelmesség alapvető követelménye.

17. Cikkely AZ ÖSSZESZEDETTSÉG

A ló összeszedettségének célja:

- a) A ló egyensúlyának továbbfejlesztése és javítása, mivel azt a lovas súlya többé-kevésbé megváltoztatta.
- b) A ló olyan képességeinek fejlesztése, hogy a hátulsó lábak ültetettsége fokozódjon és a ló jobban a súlypont alá lépjen, annak érdekében, hogy a ló eleje könnyedebbé és mozgékonyabbá váljon.
- c) Annak elérése, hogy a kényelmesebb lovagolhatóság érdekében könnyedén, elegánsan hordja magát a ló.

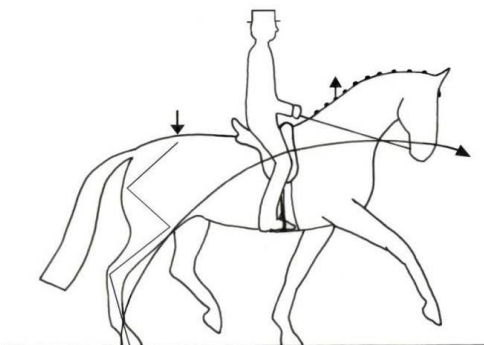
Az összeszedettség elérését a félfelvételek, és hosszahajlítások, mint a vállat be, a farat be, farat ki, és a féloldalazás segítik elő.

Az összeszedettség - testsúly-, csizma- és szársegítségük által – a hátulsó lábakkal fokozott aktivitásával fejleszhető és érhető el. Az ízületek hajlíthatók és rugalmasak, hogy a hátulsó lábak a súlypont alá tudjanak lépni.

A hátulsó végtagokat azonban nem kell túlságosan a ló súlypontja alá léptetni, mert akkor az alátámasztás túlságosan megrövidül. Ez megzavarja a ló mozgását, így romlik az egyensúlyi helyzete, stabilitása, ami megnehezíti a harmonikus és helyes egyensúly megtartását.

A másik esetben viszont, amikor a lónak hosszú a háta, a ló nem képes arra, hogy a hátulsó lábával a súlypont alá lépjen, így soha nem fog tudni olyan elfogadható összeszedettséget mutatni, amit az jellemezne, hogy a ló könnyedén, elegánsan "hordja magát" és soha nem érhet el a hátulsó láb aktivitásából eredő élénk lendület.

A ló fejének és nyakának tartása az összeszedett jármódban természetesen függ a ló képzettségi fokától és valamennyire az alkatától. Nyaka a martaól a tarkó legmagasabb pontjáig mindenképp könnyedén feligazított, harmonikus ívű, homlokvonala pedig kissé a függőleges előtt legyen. Azonban az összeszedő segítségadás pillanatában a ló homlokvonala elérheti a függőleges vonalat. A nyak íve közvetlen összefüggést mutat az összeszedettség mértékével.



18. Cikkely A LOVAS ÜLÉSE ÉS SEGÍTSÉGADÁSAI

1. A lovasnak minden feladatot látható erőfeszítés nélkül kell lovagolnia. A lovas egyensúlyban, elengedetten, mélyen, laza ágyékkal és csípővel, nyugodt, jól leengedett combokkal és lábszárakkal üljön. A sarok a legmélyebb pont. A felsőtest fesztelen és egyenes. A kéz független a lovas ülésétől. A kezek nyugodtan, közel egymáshoz, a hüvelykujj a legmagasabb pont és a könyök, alkar a ló szájával egyvonalban van. A könyök a test mellett helyezkedik el. Ezek a feltételek segítik a lovaszt, hogy a lovas a ló mozgását puhán és szabadon követhesse.
2. A lovas segítségadásának hatékonysága meghatározza a feladat pontos végrehajtását. A ló és lovas harmonikus együttműködésére folyamatosan törekedni kell.
3. A nemzetközi díjlovagló versenyeken kötelező a lovaglás során a száracat két kézben tartani. A programlovaglás befejezése után azonban, a négyszög lépésben, hosszú száron történő elhagyásakor a lovas saját döntése szerint egy kézbe veheti a száracat. Kúr esetében, lásd: Irányelvek Bírók részére kúr bírálatához, és Irányelvek a kúr nehézségi fokának megítéléséhez, elérhető a www.fei.org - weboldalon.
4. Bármilyen hangsegítség vagy ismétlődő csettegés súlyos hibának számít, és az adott feladat pontozásánál, illetve az összbonyomásnál figyelembe kell venni.

II. FEJEZET DÍJLOVAGLÓ VERSENYEK – ÁLTALÁNOS INFORMÁCIÓK

19. Cikkely A NEMZETI DÍJLOVAGLÓ VERSENYEK CÉLJA

A nemzeti versenyek célja összhangban van a nemzetközi díjlovagló versenyek céljával. Az FEI 1929-ben alakította meg a Nemzetközi Díjlovagló Versenyt, azzal a céllal, hogy megóvja a Lovaglás Művészetét az esetleges durvaságoktól és eltévelyedésektől, megőrizze alapelveinek tisztaságát, és így hiánytalanul adhassa tovább a diszciplína fő irányelveit az eljövendő lovas nemzedékek számára.

20. Cikkely A NEMZETI DÍJLOVAGLÓ VERSENYEK KATEGÓRIÁI

1. Az Általános Szabályzattal összhangban a Nemzeti Díjlovagló Versenyeken belül megkülönböztetünk CDN-C/B/B*/A/A*, CDN-GY, CDN-J, CDN-FL, CDN-U25 CDN-P, CDN-FD megyei, regionális vagy országos versenysorozatokat, és Nemzeti Bajnokságokat (CDN-OB, amelynek részei: CDN-MB, CDN-NB, CDN-FDB, CDN-KOB; CDN-CH) - melyeket a következő cikkelyekben megfogalmazott szabályok figyelembevételével kell megrendezni, kivéve, ha ezen események bármelyikére egyedi szabályozás vonatkozik.

2. Kategóriák

- 2.1. A verseny szintje szerinti kategóriák: CDN-C/B/B*/A/A*

Abban az esetben, ha az adott régióban a 2.számú mellékletben meghatározott feltételeknek megfelelő versenyhelyszín nem áll rendelkezésre, vagy a minősüléshez szükséges időszakban a fenti adottságokkal rendelkező helyszín nem tart minősítő, CDN- A-s versenyt, a szakszabályzat jóváhagyásával más helyszín is rendezhet CDN-A-s versenyt.

A versenyekre vonatkozó részletes feltételeket lásd. 2. számú melléklet.

- 2.2. CDN-GY, CDN-J, CDN-FL, CDN-P, CDN-U25

Korosztályos versenyek, korosztály alapján zárt versenyzői kör részére. A speciális szabályokat ld. V. fejezet és V./2, V./3 fejezet

- 2.3. CDN-FD

A fiatal díjlovak részére kiírt versenyek. 4,5,6, illetve 7 éves fiatal lovak versenye. (ld. V. és V./4)

3. Versenysorozatok

Az egyes területi lefedettség alapján (megyei, regionális, országos) az egész versenyévadon keresztül húzódó versenysorozat.

Ezen események szabályozása az MLSZ Díjlovagló Szakszabályzat jóváhagyásával történik. A versenysorozatra vonatkozó szabályzatot a versenysorozat felelőse (megyei felelős vagy régiófelelős, vagy a versenysorozat kitalálója) készíti el az érvényes szabályzatok figyelembevételével és az MLSZ Díjlovagló Szakszabályzatához kell benyújtania jóváhagyásra a versenysorozat tervezett első fordulóját megelőzően legalább 1 hónappal.

A versenysorozatra a verseny nevében lehet utalást tenni. Emellett minden esetben meg kell adni a verseny kategóriáját. A versenysorozatok rendezhetők egy, vagy két napos versenyként.

A versenysorozatok típusa alapján lehet:

- a) Megyei versenysorozatok
- b) Regionális versenysorozatok
- c) Országos versenysorozatok

4. Kiemelt versenyek - Nemzeti Bajnokságok

A Nemzeti Bajnokságokra vonatkozó speciális szabályozásokat ld. V. fejezetben.

5. Prioritások. (A versenynaptár összeállítás elvei)

- 5.1. A versenynaptár összeállításánál és a versenyidőpontok kijelölésénél a magasabb szintű versenyek elsőbbséget

élveznek az alacsonyabb szintű versenyekkel szemben. Az azonos szintű versenyek esetében a már bejelentett versenyek elsőbbséget élveznek az azonos napra 100 km-es körzetbe bejelentett versenyekkel szemben. Ilyen esetben a már bejelentett verseny rendezőjének írásos hozzájáruló nyilatkozata szükséges az újonnan bejelentett verseny engedélyezéséhez.

- 5.2. A Nemzeti Bajnokságok és a CDN-A*/A versenyek időpontjának kijelölésénél lehetőség szerint figyelembe kell venni azokat a jelentős nemzetközi versenyeket (CDI-W, CDI***, CDIY, CDIJ) amelyek hazai versenyzőt érintenek.
- 5.3. Nemzeti Bajnokságokkal egyidejűleg semmilyen más verseny nem rendezhető.
- 5.4. A versenyek besorolásával, illetve a versenynaptárban meghirdetett időpont módosításával kapcsolatos kéréseket legkésőbb 6 héttel a verseny időpontja előtt, írásban kell jelezni a dijlovaglas@lovasszovetseg.hu címen. Ennek elmulasztása esetén a Díjlovagló Szakbizottságnak nem áll módjában a változtatásokat elfogadni.

21. Cikkely A PROGRAMOK

Minden kategóriának megvannak a saját programjai. A hivatalos díjlovagló programok az MLSZ fennhatósága alatt jelennek meg az MLSZ díjlovagló szakágának hivatalos honlapján (www.dijlovasok.hu) a Programgyűjtemény címszó alatt, módosításuk az MLSZ Díjlovagló Szakbizottság jogköre.

Ez a programgyűjtemény tartalmaz minden Magyarországon érvényes és kiírható programot. Újabb Programgyűjtemény megjelenésével minden előző kiadás érvényét veszti. Minősítő pontot adó versenyeken csak a hivatalos magyar Programgyűjteményben szereplő programok írhatók ki változatlan formában.

A hivatalos magyar **Programgyűjteményben** betűjellel meghatározott szintek a következők:

1. **Vezetőszáras feladat**

2. **„E” szintű programok – Előkészítő programok**

- 2.1. „E” megjelölésű programok. Előkészítő programok.

3. **„A” szintű programok – Alapfokú programok**

- 3.1. „A” megjelölésű programok
- 3.2. FEI 4 éves fiatal díjló program
- 3.3. 5 éves fiatal díjló A3, 5 éves fiatal díjló A4 program
- 3.4. FEI Challenge előkészítő, FEI Gyermek előkészítő A
- 3.5. „A” zenés kűr

4. **„L” szintű programok – Könnyűosztályú programok**

- 4.1. „L” megjelölésű programok.
- 4.2. FEI 5 éves fiatal díjló minősítő, illetve döntő program
- 4.3. FEI Gyermek Előkészítő B feladat, FEI Gyermek egyéni és csapatfeladat
- 4.4. „L” zenés kűr

5. **„LM” szintű programok – Könnyű-közép osztályú programok**

- 5.1. „LM” megjelölésű programok
- 5.2. FEI Póni előkészítő, egyéni, csapat, zenés kűr programok

6. **„MA” szintű programok – Középosztályú programok**

- 6.1. „M” megjelölésű programok („M”1-10)
- 6.2. FEI Junior előkészítő, csapat, egyéni, kűr programok
- 6.3. FEI 6 éves fiatal díjló minősítő, illetve döntő programok
- 6.4. „M” zenés kűr 2

7. „MB” szintű programok – Középosztályú programok

- 7.1. „LSZ” megjelölésű programok („LSZ”1-7)
- 7.2. „M” zenés kűr

8. „S1” szintű programok – Nehéz osztályú programok

- 8.1. FEI Fiatal lovasok előkészítő, csapat, egyéni, kűr programok
- 8.2. FEI Szent György Díj
- 8.3. FEI Intermediate I
- 8.4. FEI Intermediate I zenés kűr
- 8.5. FEI 7 éves fiatal díjló minősítő, döntő programok

9. „S2” szintű programok – Nagydíj szintű programok

- 9.1. FEI Fiatal Lovasok Nagydíja
- 9.2. FEI Intermediate A, illetve B
- 9.3. FEI Intermediate II
- 9.4. FEI Nagydíj
- 9.5. FEI Nagydíj special
- 9.6. FEI Nagydíj zenés kűr

10. **Zenés Kűr.** Olyan versenyszám, ahol a hangsúly a művészi kivitelezésen van Alapfokú, Könnyűosztályú, Középosztályú, Póni, Junior, Fiatal lovas, Intermediate I és Nagydíj szinten. A kűr tartalmaz minden olyan iskola- jármódot és alapvető feladatot, melyek a hasonló szintű kötelező programban megtalálhatók. A versenyző azonban, a kűr technikai szabályait figyelembe véve, a meghatározott időkereten belül szabadon megválaszthatja a feladatok bemutatásának módját és sorrendjét. A programnak tisztán meg kell mutatnia a ló és lovas egységét és harmóniáját az egyes feladatokban és valamint az átmenetekben egyaránt.

11. **Egyéb programok.** MLSZ díjlovas versenyeken csak az MLSZ hivatalos programjai írhatók ki, minősítő pont is csak ezek után jár.

Népszerűsítő jelleggel kiírhatók egyéb versenyszámok is pl: kosztümös vagy pas-de deux, vagy zenés quadrill versenyszámok, de ezek értékelése nem számíthat bele a hivatalos eredménybe.

Az U25, fiatal lovasok, juniorok, gyermekek és pónik versenyére érvényes hivatalos (FEI) díjlovagló programok a programgyűjteményben találhatóak. Amennyiben ezek a programok kiírásra kerülnek a részvétel nyitott minden korosztály számára. A program nevében szereplő korosztály megnevezés csak a program nevét jelöli, korosztályra nem utal. A részvétel feltételei megegyeznek a 22. Cikkelyben foglaltakkal.

Amennyiben korosztályos versenyszámként írják ki ezeket a versenyszámokat, azt a kiírásban fel kell tüntetni, hogy kik részére nyitott a versenyszám.

III. FEJEZET DÍJLOVAGLÓ VERSENYEK – VERSENYZŐI FELTÉTELEK

22. Cikkely A LOVASOK VERSENY FELTÉTELEI ÉS KATEGÓRIÁI

1. Részvétel

- 1.1. Nemzetközi versenyeken (CDI) való részvételre a hatályos FEI szabályozás alkalmazandó.
- 1.2. **Magyar nemzeti versenyen (CDN) versenyző csak sikeres rajtengedély vizsgát követően indulhat, kivéve a Magyar Lovassport Szövetség szabadidős szabályzata alapján szervezett Előkészítő versenyszámok.** A Magyar Lovassport Szövetség Szabadidős lovas rendezvények szabályzata alapján ún. szabadidős lovasoknak is részt tudnak venni a CDN versenyeken a rajtengedély vizsga szintjéig. A szabadidős lovasok részvételére vonatkozó részletes szabályokat lásd. Szabadidős Lovassport Rendezvények szabályzata (hatályos: 2018. február 1-től).
- 1.2.1. A rajtengedélyvizsgálattal kapcsolatos információk megtalálhatóak: <http://lovasszovetseg.hu/Wp-content/uploads/2022/11/RAJTENGEDELY-VIZSGA-SZABALYZAT-2023.pdf>. A sikeres rajtengedély vizsgaszint a gyakorlati vizsgán 5,5 pont.
- 1.3. Minden versenyző igazolt tagja kell, hogy legyen egy, a Magyar Lovassport Szövetség felé érvényes klubtagsággal rendelkező sportklubnak.
- 1.4. A versenyzőnek **érvényes sportorvosi igazolással** kell rendelkezni.
- 1.5. Csak érvényes sportlő-bejelentéssel lehet hivatalos magyar nemzeti versenyen indulni.
- 1.6. A lovas és a ló versenyzési engedélyeit évente meg kell újítani.
- 1.7. Külföldi versenyző ún. **gastlicenccel** indulhat magyar nemzeti versenyen. Egyes országokkal ugyanakkor együttműködési megállapodása van hazánknak (Ausztria, Horvátország, Románia Szlovákia, Szlovénia, Vajdaság). Amennyiben ilyen nemzetiségű lovas indulna a nemzeti versenyen, akkor ún. gastlicenc fizetése nem szükséges. Ugyanakkor a saját szövetségük részéről szükséges egy igazolás arra vonatkozóan, hogy milyen szintű versenyszámokban indulhatnak a lovasok.

2. Versenyzői kategóriák

2021. január 1-jétől a licencváltáshoz mindig a tárgyévet és az azt megelőző két naptári éven belül a meghatározott licencváltáshoz szükséges versenyszámokban elért eredmények számítanak. A lovasok első besorolása az alapján történik, hogy eddigi versenyeredményeik alapján mely legmagasabb kategóriában indultak, függetlenül attól, hogy azokban a versenyszámokban megszerezték-e már a következő licencre a minősülést.

A licencváltás akkor történik, amikor **a lovas teljesítette a licenc átlépésre vonatkozó kritériumot és igazoltan befizette az esetleges licencdíj különbözetet.** Licencváltáshoz szükséges eredmények megszerzése lehet vegyesen a normál versenyszámokból és a Fialal Díjló versenyszámokból.

2.1. 0. licenc

Díjlovas rajtengedély vizsgával még nem rendelkező versenyzők, ugyanakkor a Magyar Lovassport Szövetség rendszerében regisztrációval rendelkeznek.

Indulási jogosultság: E kategóriájú versenyszámok

2.2. IV. licenc

A sikeres rajtengedélyvizsga után a lovasok a IV. licencbesorolásba

kerülnek. Indulási jogosultság: E és A kategóriájú versenyszámok.

Magasabb kategóriába sorolás feltétele: legalább 3 alkalommal kell A kategóriában legalább 6,2 pontot teljesíteni. A Fialal díjló versenyszámban (FEI 4 éves, FDA3, FDA4) legalább 3 alkalommal 65%-ot (összevont bírálat esetén 6,5 pontot) kell teljesíteni.

2.3. III. licenc

Indulási jogosultság: A, L, LM, MB kategóriájú versenyszámok.

Magasabb kategóriába sorolás feltétele: legalább 3 alkalommal kell MB kategóriában legalább 6,2 pontot teljesíteni. A Fialat díjló versenyszámban (FEI 6 éves fiatal díjló) legalább 3 alkalommal 65%-ot (összevont bíráló esetén 6,5 pontot) kell teljesíteni.

2.4. II. licenc

Indulási jogosultság: A, L, LM, MB, MA és S1 kategóriájú versenyszámok

Magasabb kategóriába sorolás feltétele: legalább 3 alkalommal kell S1 kategóriában legalább 62%-ot teljesíteni. A Fialat díjló versenyszámban (FEI 7 éves) legalább 3 alkalommal 62%-ot (összevont bíráló esetén 6,5 pontot) kell teljesíteni.

2.5. I. licenc

Indulási jogosultság: A, L, LM, MB, MA, S1 és S2 kategóriájú versenyszámok

Ez a legmagasabb szint.

Kiegészítés: Korosztályos versenyszámként kiírt versenyszámoknál a licenbesorolást nem kell figyelembe venni.

2.6. Magasabb kategóriába soroláskor minden szinten a kritérium teljesítése után a lovas maga kezdeményezi a magasabb besorolását a dijlovaglas@lovasszovetseg.hu szakági e-mail címen.

3. Keresztlicenc: a szakág a díjlovagló sport további népszerűsítése érdekében lehetőséget biztosít a díjugrató és lovastusa szakágból érkező lovasoknak keresztlicenc kiváltására.

A lovasok automatikusan a IV-es licenbesorolásba kerülnek. Amennyiben a lovas magasabb licenckategóriába szeretne kerülni, akkor egyéni elbírálás alapján kerül besorolásba. Ehhez kérelmüket a díjlovas szakág hivatalos e-mailcímére szükséges eljuttatni (dijlovaglas@lovasszovetseg.hu). Amennyiben az adott szintről magasabb szintre szeretnének lépni, akkor ugyanúgy, mint a díjlovas versenyzőknek teljesíteniük kell a feljebb lépéséhez szükséges kritériumokat.

4. Minden versenyző az év során bármely hivatalos versenyszámban való indulásával **minősítő pontot** gyűjt. Hivatalos minősítő pontot 55% vagy a feletti eredménynél lehet szerezni.

Minősítő pont minden olyan versenyzőnek jár, aki teljesíti a minősítő pont megszerzéséhez szükséges feltételeket. Lásd Minősítő pontok táblázata – 4. számú melléklet.

Mozgássérült lovas versenyzők, a Magyar Paralympiai Bizottság által meghatározott, mozgáskorlátozottságuknak megfelelő segédeszközök használatával részt vehetnek magyar nemzeti díjlovagló versenyeken.

5. Külön férfiaknak és nőknek rendezett **versenyszámok** nem engedélyezhetők.

6. A lovasok súlyára való tekintettel nincs határ vagy súlykorlátozás.

23. Cikkely A LOVAK VERSENY FELTÉTELEI ÉS KATEGÓRIÁI

1. **Négy éves kort be nem töltött lóval tilos bármilyen versenyen elindulni.** A lovak korát a születési év január 1-től kell számítani. Ez alól kivétel évente egy alkalommal az Fialat Lovak Bajnokságának keretében a 3 éves lovak gyakorló megmérettetése.

2. Az egyes kategóriákban való induláshoz a lónak legalább az alábbiakban megjelölt kort be kell töltenie:

4 év	előkészítő, alapfok
5 év	könnyűosztály
6 év	középosztály
7 év	nehézosztály

8 év nagydíj szintű programok

A fiatal díjló programokban a versenyév során az alábbi korú lovak javasoltak indulni, kivétel a Fialat Lovak Bajnokága ahol évjáratonként kell a versenyszámokat kiírni:

FEI 4 éves fiatal díjló program	4-6 év
5 éves fiatal díjló A3 és A4 program	4-6 év
FEI 5 éves fiatal díjló minősítő és döntő program	5-6 év
FEI 6 éves fiatal díjló minősítő és döntő program	6-7 év
FEI 7 éves fiatal díjló minősítő és döntő program	7 év

Csak érvényes lóútlevelel lehet verseny helyszínére belépni.

3. Ugyanazon ló egy versenynapon csak két versenyszámban vehet részt úgy, hogy nevezése a Szabályzat valamennyi további követelményének megfeleljen. Ez alól kivétel az „E” szint, ahol a lónak napi 3 start engedélyezett.

4. Lovak száma versenyzőnként és versenyszámonként

Versenyszámonként egy lovas maximum 3 lóval indulhat. Ez alól kivétel a Fialat Lovak Bajnokságának versenyszámai, ahol egy lovas korlátlan számú lóval indulhat.

5. Versenyszámok szintje

5.1. Egy ló csak egymás melletti kategóriákban versenyezhet, kivéve, ha az egyik versenyszámban ifjúsági, másik versenyszámban felnőtt lovas lovagolja, ebben az esetben nincs korlátozás.

5.2. Lókizárás elve - azonos lovassal egy versenyévadon belül:

Ha a ló már indult

Nagydíj szintű versenyszámban
„S1” szintű versenyszámban
„M” szintű versenyszámban
„L” („LM”) szintű versenyszámban

Akkor nem indulhat

„M” szintű versenyszámban vagy az alatt
„L” szintű versenyszámban vagy az alatt
„A” szintű versenyszámban vagy az alatt
„E” szintű versenyszámban vagy az alatt

Amennyiben a lovas megsérti a lókizárás elvét, attól a lovastól el kell venni a versenyszámban elért helyezést és minősítő pontot. Amennyiben a helyszínen nem került rá sor, akkor az észrevételt követő 30 napon belül a versenyiroda köteles írásban értesíteni a versenyszámban érintetteket a változásról.

5.3. Korosztályos versenyszámként kiírt versenyszámoknál a lókizárás elvét nem kell figyelembe venni (például junior csapatfeladat csak juniorok részére” versenyszámban indulhat olyan lovas, aki előtte/utána Nagydíjban is lovagol ugyanazzal a lóval.)

6. **Lovak képzése.** CDN-B/B* versenyen a lovat bárki más is – melegítésnél és versenyszámban is – lovagolhatja, ez alól kivétel CDN-A/A* versenyek, Régiós Döntők, Championátus és Nemzeti Bajnokságok. Csak a versenyre hivatalosan benevezett lovas lovagolhatja a lovat a verseny helyszínén. Ezen szabály megszegése a szabálytalanságban érintett versenyszámból való kizárást vonja maga után. Amennyiben a versenyt megelőző napon történik a szabálytalanság, akkor az érintett lovas és a szabálytalanul eljáró sárga lapot kap.

Amennyiben CDN-A/A* verseny és CDN-B/B* verseny egyidőben kerül megrendezésre az adott helyszínen, úgy a CDN-A/A* verseny szabályai érvényesülnek a lóra való felülés tekintetében is.

Lovagláshoz, sétáltatáshoz, a ló vezetéséhez 1 (egy) db pálca (maximum 120cm) használható, futószárazáshoz futószáras ostor használható. Földről a lovat pálcával idomítani/segíteni tilos, kizárást von maga után.

A ló semmilyen körülmények között nem képezhető az istállóban.

7. Minősülési igazolás

7.1. A nemzetközi versenyekre (beleértve a hazai rendezésű nemzetközi versenyeket is) a lovasoknak és a

lovaknak minősülniük kell.

- 7.2. A Szövetségi Kapitány jelöli ki a Szakbizottság jóváhagyásával azokat a versenyeket, versenyszámokat, ahol a minősülést a párosok megszerezhetik.
- 7.3. Külföldi nemzeti versenyeken magyar versenyzők szerezhettek a nemzetközi versenyzéshez szükséges minősülést, ha azt előzetesen a szövetségi kapitánnyal egyeztetették és ő jóváhagyta.
- 7.4. Szintén a Szövetségi Kapitány határozza meg a Szakbizottság jóváhagyásával, hogy milyen százalékot kell a versenyzőknek az adott minősüléshez elérni.
- 7.5. A minősülés valamennyi feltételét tartalmazó speciális szabályzatot (ez lehet a Szövetségi Kapitány adott évre szóló elfogadott programja) hivatalosan közzé kell tenni.
- 7.6. A szövetségi kapitány köteles a Szakbizottságot tájékoztatni a végleges nevezés leadása előtt a kontinentális bajnokságon résztvevő válogatott keret tagjairól.

24. Cikkely A LOVASOK ÖLTÖZETE

1. Biztonsági kobak és cilinder/keménykalap

Általános szabályként lovagláshoz hárompontos biztonsági kobak viselése kötelező minden versenyző (illetve más személyek) számára, továbbá gyermek, póni, junior, fiatal és U25 lovasok számára az állatorvosi felvezetés idején.

Az állatorvosi felvezetés idején a kobak viselése ajánlott bármely személy részére, aki a lovat felvezeti.

Azok a versenyzők (illetve más személyek), akik megsértik a fenti szabályt, azonnal eltiltásra kerülnek a további lovaglástól addig, amíg a kobak nincs szabályosan a lovason.

A következő személyek kivételt jelentenek a fenti szabály alól: 26 éves vagy idősebb** versenyzőknek, továbbá azoknak a versenyzőknek, akik 7 évesnél idősebb lovat lovagolnak megengedett a cilinder/keménykalap viselése a biztonsági kobak helyett. Azonban, ez a kivétel az aktuális versenyszámra és a versenyszámot közvetlenül megelőző (a versenyszám előtt nincs szünet) melegítés idejére korlátozott, melybe beleértendő az istálló és a melegítőpálya közötti lovaglás, a versenyző lóval a melegítőpályán végzett munka és az istállóba történő visszalovaglás. Minden versenyző számára engedélyezett, hogy levegye a cilindert/keménykalapot (a biztonsági kobakot nem) a köszönés idejére a program elején, illetve a végén, a díjátadó idejére beleértve a díjak átvételét és a tiszteletkört.

Azonban minden fenti kivétel alá eső versenyző számára a saját biztonsága érdekében ajánlott a biztonsági kobak viselése. Bármelyik versenyző, aki úgy dönt, hogy a kobakot nem viseli függetlenül attól, hogy a szabályok megengedik vagy sem, az saját felelősségére történik.

A cilinder formájú biztonsági kobak viselésének szabályai megegyeznek a hagyományos cilinderével.

** A versenyzőt 26 évesnek vagy idősebbnek kell tekinteni azon év elejétől (január 1-jétől) amelyben a 26. életévét betölti.

Felhívjuk a lovasok figyelmét, hogy a nemzetközi versenyeken, kontinensviadalokon az érvényben lévő FEI szabályozás értelmében minden lovas számára kötelező a biztonsági kobak viselése! A külföldi nemzeti versenyeken a lovasok tájékozódjanak az adott ország ezirányú szabályozásáról!

2. Civil lovasok:

Érvényes minden CDN versenyen, Bajnokságon

- Frakk: S1 és S2 szinten kötelező. Fekete vagy sötétkék, vagy egyéb sötét szín a HSV (szín telítettség érték) nemzetközi színskálán belül. Azok a színek, melyeknek a HSV modell szerint a „V” értékük 32%-nál alacsonyabbak, engedélyeztetettek az MLSZ Díjlovas Részlegénél. A kontraszt színek és a paszpól engedélyezett.
- Lovas zakó: „E”, „A”, „L” szinten kötelező. M szinten választható. Színe: sötét színű.

- **Cilinder:** Lásd. 26. cikkely 1. pontja. Fekete, vagy a kabáttal megegyező színű.
- **Keménykalap** Lásd. 26. cikkely 1. pontja. Fekete, vagy a kabáttal megegyező színű.
- **Biztonsági Kobak:** Lásd. 26. cikkely 1. pontja.
- **Lovaglónadrág:** fehér vagy tört fehér
- **Gallér vagy nyakkendő:** fehér, tört fehér, vagy a kabáttal megegyező színű
- **Kesztyű:** fehér, tört fehér vagy a kabáttal megegyező színű
- **Lovagló csizma:** „L” szinttől kötelező. Fekete, vagy a kabáttal megegyező színű
- **Csizmaszár, hopilett:** „E”, „A” szinten megengedett
- **Sarkantyú** „LM” szinttől kötelező, bővebben lásd: 4. pont Nemzeti színek és

a magyar címer viseletére a MLSZ rendelkezései az irányadók.

3. **Katonák, rendőrök, stb.** nemzeti versenyeken a civil lovasokkal megegyező öltözetet, vagy egyenruhájukat egyaránt viselhetik. A szolgálati egyenruha viselése a Fegyveres Erők és a Rendőrség tagjain kívül az Állami/Katonai Szervezetek tagjainak, dolgozóinak/diákjainak, valamint az Állami Méntelepek/iskolák/intézmények versenyzőinek is megengedett.
4. **Sarkantyú,** a CDN-P és CDN-Gy versenyek kivételével, „LM” szinttől kötelező és csak fémből készülhet. A sarkantyú szára egyenes vagy hajlított és pontosan a csizma sarkának közepén mutat hátrafelé. A sarkantyú szára nem lehet bordázott. Tarajos sarkantyú esetén a tarajnak szabadon forgathatónak kell lenni. Erős műanyag gombbal ellátott fém sarkantyú („Impuls” sarkantyú) vagy szár nélküli „Dummy” sarkantyú is engedélyezett. A nemzetközi versenyekre vonatkozóan lásd. FEI szabályozása.
5. **Fülhallgató.** Kizárás terhe mellett szigorúan tilos a fülhallgató és más elektronikus eszköz használata versenyzés közben. Azonban az edzés és a bemelegítés során használható.

25. Cikkely A LOVAK FELSZERELÉSE

1. Kötelező felszerelés

- 1.1. A kötelező felszerelés **előkészítő, alapfokú és könnyűosztályú** kategóriában:

Angol nyereg vagy díjlovagló nyereg csikókantár az engedélyezett csikózablával és orrózóval.

- 1.2. A kötelező felszerelés **közép kategóriában:**

Díjlovagló nyereg, választható csikókantár a szabályzatban engedélyezett csikózablával és orrózóval vagy nagykantár angol orrózóval, alátét- és feszítőzabla álladzólánccal.

- 1.3. A kötelező felszerelés **S1 kategóriától** (nehézosztályú és magasabb szintű versenyszámokban):

Díjlovagló nyereg, nagykantár angol orrózó, alátét- és feszítőzabla álladzólánccal. (lásd. Az ábrákat a következő oldalakon).

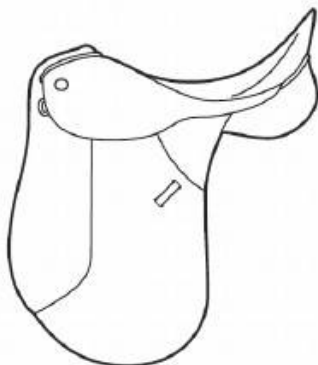
Kivétel a Fialat lovas versenyszámokban (Előkészítő, Csapat, Egyéni és Kűr) és a Szent Györgyben, ahol megengedett a választható kantározás minden versenyen.

CDN-B/B* versenyeken és a CDN-CH (Championátuson) megengedett a választható kantározás (kis- vagy nagykantár) a többi S1, S2 kategóriájú versenyszámban is.

Mindegyik kategóriára érvényes: Az orrózó sosem lehet olyan szoros, hogy a lónak fájdalmat okozzon. Nyeregvédő semelyik kategóriában nem használható.

2. Nyereg

Példa: Díjlovagló nyereg



3. Zabla

A csikó-, alátét-, és feszítőzabla felületének simának kell lennie. Csavart és drót zablák nem engedélyezettek. Csak fémből, kemény műanyagból vagy tartós szintetikus anyagból készült (csikó-, vagy alátét- és feszítő-) zabla használható, mely lehet gumival vagy latex-szel bevont. A zablák mechanikailag nem korlátozhatják a nyelvet. A szájrésznél a csikó, feszítő- és az alátétzabla szélessége akkora legyen, hogy a ló száját semmiképp ne sérthesse. A szájrész minimum átmerője feszítőzabla esetében 12 mm, alátétzabla esetében 10 mm. A zabla a szárhoz közvetlenül csatlakozzon.

2.1. Csikózablák – csikózablák használhatóak, amennyiben a nagykantár nem kötelező.

2.1.1. A csikózabla használható szabadon mozgó nagykarikával, D-karikával, olajbogyós karikával és felső karikás zablával (baucher zabla). Egyszer vagy kétszer tört csikózablák használhatóak alsó vagy felső pálcás zablakarikával, pálcás zablakarikával és tradicionális pálcás zablakarikával (Fulmer zabla). A szabadon mozgó zablakarikának lehet gallérja a karika egy része körül.

2.1.2. A rugalmas gumiból vagy szintetikus anyagból készült szájrész engedélyezett.

2.1.3. A csikózabla legfeljebb kétszer tört lehet. Egy henger vagy egy gömbcsukló megengedett középső részként a kétszer tört csikózablánál, azonban a középső résznek szilárdnak kell lennie és egyetlen mozgó eleme egy görgő lehet. A középső rész lehet kissé ívelt a szájrésztől eltérő irányban, de lekerekített éllel kell rendelkeznie, melynek nem lehet nyelv leszorító hatása.

2.1.4. A kétszer tört csikózabla vagy csikózabla mozgó szájrésszel lehet kissé ívelt, több helyet hagyva a nyelvnek. Az ív maximális magassága a nyelv szélének alsó részétől az ív legmagasabb pontjáig maximum 30 mm lehet. Az ívelt rész legszélesebb része ott kell, hogy legyen, ahol a zabla érintkezik a ló nyelvvel, és legalább 30 mm szélesnek kell lennie. A csuklós (tört) vagy az egyenes csikózabla szájrésze a fenti méretek szerint lehet ívelt.

2.2. Alátétzablák – az alátétzabla olyan csikózabla mely feszítő zablával együtt nagykantárt alkot.

2.2.1. Az alátétzablák használhatóak szabadon mozgó nagykarikával és olajbogyós karikával.

2.2.2. Az alátétzabláknak egyszer vagy kétszer törtnek kell lennie. Egy henger vagy egy gömbcsukló megengedett középső részként a kétszer tört alátétzablánál, azonban a középső résznek szilárdnak kell lennie és egyetlen mozgó eleme egy görgő lehet. A középső résznek nem lehet nyelv leszorító hatása.

2.2.3. Azon alátétzablák, melyeknek a szájrész középső elme(i) rögzülhetnek, és olyan hatása lehet, mint egy egyenes csikózabla, nem engedélyezett.

2.2.4. A rugalmas gumiból vagy szintetikus anyagból készült szájrésszel rendelkező alátétzablák nem engedélyezettek.

2.3. Feszítőzablák

2.3.1. A feszítőzabla szára a zabla szájrésze alatt nem lehet több 10 cm-nél. A felső szár nem lehet hosszabb, mint az alsó szár, és nem lehet több 5 cm-nél. Ha a feszítő zabla szájrésze nem rögzített, a zabla alsó, feszítő szára nem lehet hosszabb 10 cm-nél akkor, amikor a szájrész a legfelső pozícióban van.

2.3.2. Feszítőzablának lehet egyenes vagy S-alakú szára.







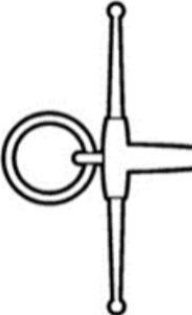
2.3.3. A szájrész lehet egyenes vagy kissé ívelt, több helyet hagyva a nyelvnek. Az ív maximális magassága a nyelv szélének alsó részétől az ív legmagasabb pontjáig maximum 30 mm lehet. Az ívelt rész legszélesebb része ott kell, hogy legyen, ahol a zabla érintkezik a ló nyelvvel, és legalább 30 mm szélesnek kell lennie.

2.3.4. Az álladzólánc készülhet fémből, bőrből, vagy ezek kombinációjából. Az álladzólánc fedése bőr, gumi vagy birkabőr lehet. Az álladzólánc kapcsai lehetnek rögzítettek vagy nem rögzítettek.




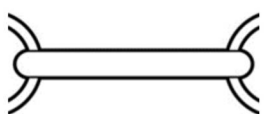




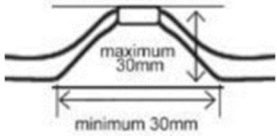
Az alábbi rajzok és képek csak példaként szolgálnak, a hasonló, ezekkel azonos hatású felszerelések szintén engedélyezettek, amennyiben az írott szabályok engedélyezik.

Zablák

Zablakarikák:

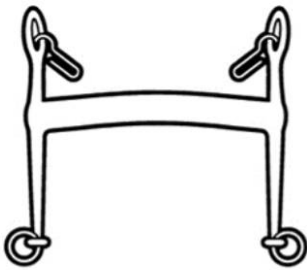
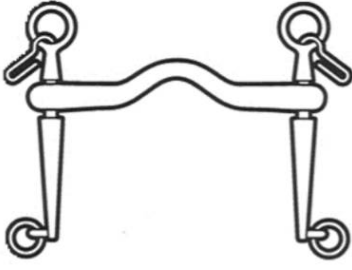
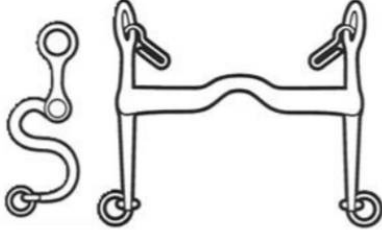
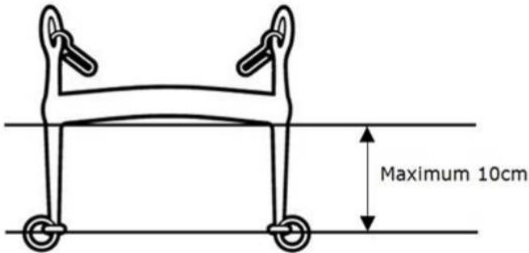
		
Példa: szabadon mozgó nagykarika	Példa: olajbogyós karika	Példa: D-karika
		
Példa: felső pálcás zablakarika	Példa: pálcás zablakarika	Példa: felső karikás zablakarika
		
Példa: tradicionális pálcás zablakarika		





Szájrészek:

		
Példa: egyszer tört szájrész	Példa: kétszer tört szájrész	Példa: kétszer tört szájrész
		
Példa: nem tört szájrész	Példa: henger csatlakozásra	Példa: gömbcsukló csatlakozásra
		
Példa: kétszeres gömbcsukló	Példa: középrészre görgővel	Példa: ív mérésére

csatlakozásra

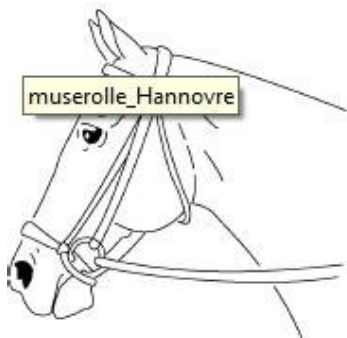
Feszítőzablák:

		
<p>Példa: Feszítőzabla egyenes szárral</p>	<p>Példa: feszítőzabla csúszó szájrésszel (az elforduló szárak is engedélyezettek)</p>	<p>Példa: feszítőzabla S-alakú szárral</p>
		
<p>A szájrésze alatt a szár maximális mérete</p>		


	
<p>Példa: álladzólánc</p>	<p>Példa: álladzólánc bőr fedése</p>
	
<p>Példa: ajakpánt</p>	<p>Példa: álladzólánc fedése</p>

4. Engedélyezett orrszíjak


1. Hannoveri orrfék



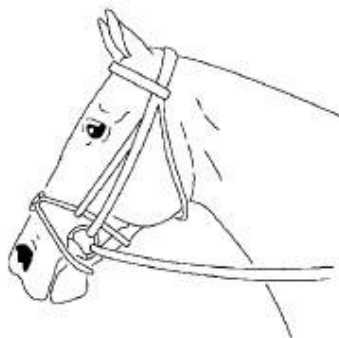
2. Angol orrfék



3. Kombinált orrfék



4. Mexikói orrfék



5. Kombinált orrfék – toroksíj nélkül



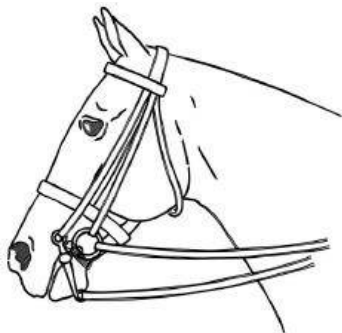
6. Micklem kantár



1, 3, 4 és 6 nagykantárhoz nem használható

5: amikor nagykantárként van használva, akkor kis orrszíz nem engedélyezett

(Például) Nagykantár angol orrfékkal, alátétzablával, feszítőzablával és álladzólánccal



5. Pálca

Magyar nemzeti versenyen a pálca használata engedélyezett a versenynégyszögben és a melegítőpályán egyaránt, kivéve a Magyar Országos Bajnokság a Felnőtt **Magyar Bajnokságában**. **Nehézsztályú-és Korosztályos Bajnokságokban**. 2021. január 1.-től CDN-A/A* versenyeken az FEI versenyszámokban a nemzetközi minősülésért lovagoló lovasok is pálca nélkül kell, hogy minősüljenek. A pálca maximális hossza csapóval 120 cm. Egyszerre több pálcával lovagolni tilos, kizárást von maga után. Földről a lovat pálcával idomítani/segíteni tilos, kizárást von maga után.

6. Egyéb szerszámok

Martingálok, szügyelők, zablavédő karikák, bármilyen szíjzart (pl: kikötőszár, csúszó vagy fix segédzár, stb.), akármilyen ínvédő, bokavédő vagy fásli, mindenféle szemellenző, használata kizárás terhe mellett szigorúan tilos. (A kikötőszár „E” szinten kizárólag a CDN-B/B* versenyeken megengedett, de sem a CDN-A/A* versennyel egyidőben rendezett versenyeken, sem a rajtengedélyvizsgánál nem engedélyezett.)

Ezek a ló támaszkodását befolyásoló segédeszközök a versenyt megelőző napon sem használhatóak. A versenyt megelőző napon ez sárga lappal büntetendő.

7. Díszítés

A lónak bármilyen, természetellenes vagy túlzott díszítése pl: virágok, szalagok, pl. a farkban szigorúan tilos. A fark és a sörény fonatos díszítése megengedett.

8. Múf fark/farok hosszabbítás

Használata csak az MLSZ előzetes engedélye birtokában lehetséges. Az engedélyhez előzetesen fényképeket és állatorvosi igazolást kell küldeni a MLSZ díjlovas részlegéhez. A múf fark nem tartalmazhat semmiféle fém alkotórészt.

9. Fülvédő

Magyar nemzeti versenyen a fülvédő használata engedélyezett, kizárólag a lovak rovaroktól való védelmére használható. A fülvédők kitömése vagy nem rendeltetésszerű használata kizárást von maga után. A fülvédő legyen stílusában visszafogott és a ló szemét nem takarhatja.

9.1. Orrháló

A Díjlovagló Szakbizottság engedélyezi a Nervus Trigeminalis neuralgiában (fejrázás betegség) szenvedő lovak esetében a nemzeti díjlovagló versenyeken az orrháló használatát. Feltételek: Magyar állatorvosi igazolás, melyet a tulajdonos a ló útlevelében kell, hogy tartson.

10. Oldalvédő

A Díjlovagló Szakbizottság engedélyezi minden hazai (CDN) versenyen indokolt esetben az oldalvédő használata a melegítőpályán, ugyanakkor a versenypályán nem használható.

11. Felszerelés ellenőrzése

Bármely hivatalos személy jogosult, hogy – miután a lovas a programját már bemutatta és elhagyta a versenynégyyszöget – ellenőrizze bármely lovas szerelékét. Bármilyen eltérést jelenteni kell a versenyszám C bírójának és azonnali kizárást von maga után. A zabla ellenőrzése fokozott elővigyázatosságot igényel, hiszen vannak lovak, amelyek különösen érzékenyek a szájukra. (lásd: FEI Stewardok Kézikönyve).

A zabla ellenőrzésekor minden egyes ló vizsgálatánál külön, egyszer használatos sebészi kesztyűt kell használni.

12. Melegítő négyszög

Az előbb részletezett 1. és 4. pont rendelkezései a melegítő négyszögre és a felkészülésre használt egyéb pálya területén is érvényesek, azonban ívédő vagy fásli engedélyezett.

Kikötőszár vagy oldalra kikötött segédzár használata futószárazáskor engedélyezett. Futószárazás csak egy futószárral engedélyezett.

MINDEN OLYAN FELSZERELÉSSSEL KAPCSOLATOS KÉRDÉSBEN, AMELYRE A JELEN SZABÁLYZAT NEM TÉR KI, A FEI AKTUÁLISAN ÉRVÉNYBEN LÉVŐ ELŐÍRÁSAIT KELL FIGYELEMBE VENNII!

IV. FEJEZET DÍJLOVAGLÓ VERSENYEK – RENDEZŐI ELŐKÉSZÜLETEK ÉS VERSENYBONYOLÍTÁS

26. Cikkely VERSENYKIÍRÁS

1. Versenykiírás elkészítése

A versenykiírást a versenyiroda segítségével a rendező állítja össze, azt jóváhagyásra megküldi a Szakbizottságnak. A rendezőnek a versennyel kapcsolatos elképzeléseit (versenyszámok, bírók, időbeosztás stb.) a szakágnak megfelelően figyelembe kell venni, elsődlegesen kezelve azonban a sportszakmai érdekeket. Minden hivatalos versenykiírást közzé kell tenni a Szakbizottság hivatalos honlapján.

Az **előzetes versenykiírást** a Szakbizottság részére úgy kell megküldeni, hogy a versenyzők a jóváhagyást követően a versenyről CDN-C/B/B* versenyek esetében legalább 2 héttel, CDN-A/A* és Nemzeti Bajnokságok esetén legalább 4 héttel értesíthetők legyenek. Az előzetes versenykiírás elbírálására a Szakbizottságnak 3 munkanap áll rendelkezésre az utolsó felterjesztés időpontjától számítva.

A verseny rendezőinek a Szakbizottság kötelezővé teszi, hogy csak a Magyar Lovas Szövetség rendszerébe regisztrált, licenccel rendelkező **versenyirodával** bonyolítsa versenyeit.

2. A versenykiírásnak minimum a következőket információkat kell tartalmaznia:

- verseny programja, versenyszámok
- fedeles vagy kültéri-e a verseny,
- melegítőpályák és versenypályák típusa és mérete.
- résztvevő sportolók és lovak kategóriái, és egyéb idevonatkozó adatai,
- a versenyzők költségeit
- a díjazásra vonatkozó szabályozások
- boxfoglalási feltételeket
- tisztségviselőket
nemzeti állatorvosi követelmények és az Állatorvosi Feltételek
- etikai kódex
- felelősségi nyilatkozat
- egyéb fontos információ
- a kiírásnak továbbá tartalmaznia kell az Állatorvosi Szabályzat szerinti állatorvosi szemle kezdetének idejét (kiemelt versenyek esetében).

3. Különleges, vagy a versenyzők többsége számára nem egyértelmű esetek

A kiírásban fel kell hívni a figyelmet az érvényes vonatkozó szabályzat megfelelő paragrafusára és/vagy a konkrét szabályzatrész idézetével. A szabályzatban foglaltaktól a versenykiírás nem térhet el.

4. Nevezések

4.1. Minden CDN versenyre a MLSZ hivatalos nevezési rendszerén keresztül kell nevezni, melynek elérhetősége: www.nevezesdijlovas.hu.

4.2. A megfelelő indok nélküli, nevezési határidő után lemondott nevezések leadása utáni visszalépés vagy versenyről való távolmaradás esetén a felelős személyt terheli a felelősség a rendezőbizottságot ért esetleges anyagi károk, a versenyző nevezésével felmerült költségek megfizetéséért (pl. a kiírás szerinti istállózási díj, szállásköltség, stb.). Egy másik eseményen való részvétel ugyanabban az időpontban nem elfogadható kifogás.

Az a versenyző, aki a rendező kérése esetén nem fizeti ki a lemondás után járó díjakat, a nevezési rendszerben letiltásra kerül, amíg a rendező felé nem rendezte tartozását. Ugyanez érvényes a nevezett, de meg nem jelent lovasokra.

4.3. Nemzetközi versenyre nevezett lovas, amennyiben a versenyen nem tud részt venni, úgy köteles a szövetségi kapitány felé tájékoztatást nyújtani, a Magyar Lovas Szövetség felé a versenyt írásban lemondani, valamint felelőssége, hogy a lemondás ténye a verseny rendezője felé eljusson, a további problémák elkerülése végett. A késedelemből származó költségek a lovasot terhelik.

5. **Szabadkártya:** a szabályozását lásd V. fejezet Nemzeti Bajnokságok rendszere.

27. Cikkely A STARTLISTA SORSOLÁSA

1. Gépi sorsolás esetén

Előzetes startlista: A verseny rendezője gépi sorsolással előzetes startlistát készít, amelyet a hivatalos honlapon és/vagy a verseny honlapján is közzé tehet.

Hivatalos startlista: A versenynapot megelőző nap 19:00-ig, illetve az utolsó versenyszám befejeztét követő 1 órán belül a versenyiroda kötelessége, együttműködve a versenyrendezővel, illetve a vezetőbíróval a hivatalos startlistát véglegesítése. A hivatalos startlistát közzététel céljából haladéktalanul el kell küldeni a dijlovaglas@lovasszovetseg.hu e-mail címre, illetve a verseny helyszínén is elérhetővé kell tenni

2. Kézi sorsolás esetén

A sorsolás pontos időpontját a Versenykiírásban fel kell tüntetni.

Minden versenyszámra külön sorsolást kell rendezni. A sorsolást a Versenybíróság Elnökének vagy a Versenybíróság valamely tagjának és a Csapatvezetőnek vagy más felelős személynek jelenlétében kell lebonyolítani. Illetéktelen személyek a sorsoláson nem lehetnek jelen. A sorsolás végeztével kialakult startlista tekintendő a hivatalos startlistának.

Egyéni versenyszámra történő sorsolás esetén a sorsolást a nemzetiségre való tekintet nélkül kell végrehajtani.

Csapatversenyszámokra a sorsolás mind az egyéni, mind a csapatban indulók számára, az alábbiak szerint zajlik:

- Minden csapat Csapatvezetője meghatározza az indulási sorrendet a csapatán belül. Legalább egy órával a sorsolás megkezdése előtt köteles ezt a sorrendet - lezárt borítékban - átadni a Szervezőbizottság vezetőjének.
 - Amennyiben nincs másképp szabályozva, úgy egy csapat 4 főből áll.
 - Az eggyel kevesebb főből álló csapatok esetében az első indulási hely marad üresen.
 - Az egyéni versenyzők neve bekerül egy urnába (A). Annyi szám, ahány egyéni versenyző van összesen, egy másik urnába (B).
 - Egy induló versenyző nevét kihúzzák az A urnából, majd az indulási számát a B-ből. Majd újra egy versenyzőt húznak az A urnából, és hozzá egy start számot a B-ből, és így tovább.
 - A versenyen résztvevő csapatok számának megfelelő sorszám kerül az egyik urnába (C), a másikba pedig (D) a résztvevő csapatok nevei. Ezek után először egy csapat, majd egy sorszám kerül kihúzásra, ezzel meghatározódik a kihúzott csapat indulási helye. Ez ismétlődik míg el nem fogynak a csapatok.
 - Először az egyéni versenyzők kerülnek a startlistára, majd a csapatban induló versenyzők.
3. Mindkét sorsolási mód esetén érvényes, hogy a hivatalos startlistán változtatni nem lehet. Ez alól kivételt képez, ha a lovas megalapozott indokkal írásban kéréssel fordul a versenybíróság elnökéhez és az a kérés írásban jóváhagyta.
4. Késői nevezés esetén a hivatalos startlistán változtatást kezdeményező lovas a startlista elején első lovasként kell, hogy induljon a versenyszámban és a többiek indulási ideje ehhez alkalmazkodik.
5. Amennyiben egy versenyzőnek több startja van, legalább egy óra felkészülési időt kell számára biztosítani két startja között. Ettől a versenyző kérésére el lehet térni.

28. Cikkely STARTLISTA MÓDOSÍTÁSA, VISSZALÉPÉS, ÁTNEVEZÉS

A versenyszámban való részvételre a következő szabályokat kell alkalmazni, kivéve, ha ettől eltérő szabályozás van a Nemzeti Bajnokságokra:

1. Sorsolás módjaitól függően

1.1. Gépi sorsolás esetén

Az indulási szándékot – a nevezési rendszerben leadottakhoz képest – legkésőbb a versenynapot megelőző nap 19:00-ig lehet módosítani.

1.2. Kézi sorsolás esetén:

Az indulási szándékot legkésőbb két órával a sorsolás előtt meg kell erősíteni. A sorsolás pontos időpontját a kiírásban fel kell tüntetni.

- Amennyiben a bejelentett indulók közül egy versenyzőt, vagy lovat baleset ér, vagy váratlanul megbetegszik, akkor a visszalépett versenyző vagy ló később sem egyéni indulóként, sem csapatban nem szerepelhet. Ez alól csak a Versenybíróság elnöke adhat felmentést, lovas esetében: a lovas egyéni felelősségének írásos nyilatkozatának birtokában, ló esetében: a ló tulajdonosa és az állatorvos együttes beleegyező nyilatkozata esetén.
- Azoknak a lovasoknak, akik a hivatalos startlista elkészülte után lépnek vissza, a nevezési és boxdíjat ki kell fizetniük. (Gépi sorsolás esetén a versenynapot megelőző nap **19:00-ig elkészített startlista, illetve az utolsó versenyszám befejeztét követő 1 órán belüli startlista tekintendő hivatalos startlistának**. Kézi sorsolás esetén a sorsolás befejeztekor kialakult startlista tekintendő hivatalos startlistának). Amennyiben a versenyző a helyszíni visszalépés indokaként sántaságot vagy egyéb állategészségügyi okot jelöl meg, a vezetőbíró jogosult azt ellenőrizni. Állatorvos által írásban kiállított hivatalos indoklás esetén a befizetett díjak visszaigényelhetők.
- Amennyiben a versenyző a **hivatalos startlistán kívánja módosítani nevezését**, ezt akkor teheti meg, ha a lovas megalapozott indokkal írásban kérelemmel fordul a versenybíróság elnökéhez és az a kérést írásban jóváhagyta, pl. nincs a lovas 2 lóva között 60 perc vagy lelépte a ló a patkót.
- Versenyszámok közötti átnevezésre** a versenynapot megelőző nap az utolsó versenyszám befejeztét követő fél órán belül van lehetőség, amennyiben az nem érint pénzdíjas versenyszámot. Pénzdíjas versenyszámra a nevezési határidő után nem lehet nevezni.

29. Cikkely VERSENY- ÉS GYAKORLÓ NÉGYSZÖG

- Minden hazai versenyen, a versenynégyszöget a Versenybíróság Elnökének vagy a technikai küldöttnek kell ellenőriznie és jóváhagynia.

2. A négyszög

Ajánlott négyszög kialakítás: A négyszög sík és egyenletes felszínű 60m hosszú és 20m széles kell, hogy legyen. A szintkülönbség az átló, illetve a hosszúfal mentén nem haladhatja meg a 0.60 métert. A rövidfal mentén a szintkülönbség 0.20 méternél több nem lehet. A talaj lehetőség szerint homok legyen.

Szabadtéri versenyen a közönségnek fenntartott helyet a négyszögtől legalább 10 méterre, fedett lovardában legalább 2 méterre lehet kijelölni. A négyszöget kb. 0.30 méter magas, fehér, nem rögzített kerítéssel el kell határolni. A kerítés A-nál könnyen mozdítható legyen, hogy a versenyzőt ki- és beengedhessék a négyszögbe. A kerítés rácsozatának olyannak kell lenni, hogy a ló patája ne szorulhasson a lécek közé. A kiségnégyszög 20x40 méteres.

3. Reklámok a versenynégyszög kerítésén

Nemzeti versenyeken reklám elhelyezése a versenynégyszög kerítésén nem engedélyezett. A rendezőknek arra kell törekedniük, hogy a reklámokat külön táblákon helyezték el.

4. Betűk

A betűket a négyszög oldalától kb. 0.50 méterre kell elhelyezni. Pontos helyüket magán a kerítésen is a betűvel egy szintben ajánlott megjelölni. Reklám elhelyezése a betűkön, illetve azok tartóin tilos.

5. Bírók elhelyezése

A rövidfalon három bírónak kell helyet biztosítani, szabadtéri versenyen a négyszög külső falától minimum 3, maximum 5 méterre, fedett lovardában rendezett versenyen lehetőség szerint minimum 2 méterre. A Vezető Bíró (C) a középvonal meghosszabbítása mentén, a H és az M bírók a hosszúfal (meghosszabbított) vonalától 2,50 méterre a középvonal felé helyezendő el.

A két oldalbíró (E és B) helyét B és E betűnek megfelelően a négyszög külső oldalától legalább 3 méterre, legfeljebb 5 méterre kell kijelölni; fedett lovardában lehetőség szerint minimum 2 méterre. Ha három bíró bírálja a versenyt, akkor - amennyiben ez megoldható - egykőjüknek a hosszúfal mentén kell ülnie (M-C-E vagy H-C-B betűknél).

6. Bírói fülke

Minden bírónak elkülönített fülkét vagy emelvényt kell biztosítani, mely legalább fél méterrel a pálya szintje felett helyezkedik el, jó rálátást biztosítva ezzel az egész négyszögre. Ajánlott, hogy az emelvény/fülke három ember befogadására legyen alkalmas. E és B bírók fülkéjének oldalablakkal kell rendelkeznie.

Amennyiben a Rendezők nem rendelkeznek emelvényvel vagy szabályos fülkével, úgy a bírók elhelyezését a négyszög körül olyan módon kell megoldaniuk, hogy az ne zavarhassa a lovat.

7. Szünet

Minden 10-15. induló után 10-15 perc szünetet ajánlott beiktatni, a pálya talajának rendbehozatala céljából. A pálya talajának minőségét a versenybírószám elnöke vagy a versenyszám vezetőbírója ellenőrzi.

A díjlovas versenyszám alatt a szünet (ebédszünet stb.) nem haladhatja meg a két órát és tilos egy másik versenyszámot közbe iktatni. Ettől eltérni csak a Versenybírószám elnökének kifejezett jóváhagyásával lehet.

8. Belovaglás a négyszögbe

A lovas a négyszögbe lovaglás előtt a négyszöget körbelovagolja, ha az előző lovas befejezte a programját. Amennyiben a következő lovas a kiírt startideje előtt a versenynégyszög köré lovagol, azzal jelzi, hogy kész a programját bemutatni, ebben az esetben a „C” bíró becsengetheti.

Azokon a versenyeken, ahol a versenypálya talaja és a négyszög körüli talaj nem azonos, vagy a versenynégyszöget nem lehet körbelovagolni, a verseny vezetőbírója engedélyezheti, hogy a lovas a csengő megszólalása előtt a négyszögben tartózkodjon. (Ezt a döntést az információs táblán közzé kell tenni.)

A talajtól függetlenül, a négyszögből való indulást a versenyszám vezetőbírója engedélyezheti E, A és fiatal lovak versenyszámánál is.

A fenti esetekben, a versenyző a csengő után a négyszögből kezdi a programot. A C bíró hatáskörébe tartozik a csengő és az óra/idő.

9. Edzés a négyszögben

A kizárás terhe mellett semmilyen körülmény között sem használhatja a versenyző a versenynégyszöget a programjának a versenyen való bemutatásán kívül hacsak a Rendező Bizottság nem nyitja meg gyakorlás céljából (lásd alább). Minden kivételt a Versenybírószám Elnökének vagy a technikai küldöttnek kell jóváhagynia.

10. Pálya körbelovaglásának biztosítása

A versenyrendező köteles biztosítani, hogy a versenynégyszöget a verseny első versenyszámának megkezdése előtt, illetve a versenyszámok közötti technikai szünetben kívülről körbe lehessen járni, ugyanakkor ez nem akadályozhatja a pálya karbantartását.

11. Gyakorlónégyszög

A verseny első versenyszámának megkezdése előtt lehetőleg legalább egy nappal legalább egy gyakorló négyszöget kell a versenyzők rendelkezésére bocsátani. Amennyiben lehetséges, ez ugyan olyan talajú és méretű legyen, mint a versenynégyszög.

Ahol nem áll rendelkezésre a versenynégyszöggel azonos méretű gyakorló négyszög, ott a versenyzőknek biztosítani kell a lehetőséget, hogy a versenynégyszögben gyakorolhassanak. A versenykiírásban vagy a verseny megkezdése előtt az információs táblán rögzíteni kell, mikor nyitott a versenynégyszög a szabad gyakorlásra.

12. **Megszakítás.**

Bármilyen, a versenyszám menetét befolyásoló technikai hiba esetén a versenyszám vezetőbírójának csegetnie kell. Ajánlatos, hogy bármilyen határozott külső zavaró tényező esetén is hasonlóan járjanak el. Szélsőséges időjárás, vagy más extrém esemény esetén a „C” bíró csengővel félbeszakíthatja a programlovaglást. A technikai küldött/Rendező Bizottság is javasolhatja a „C” bírónak a szám megszakítását. Az éppen programot lovagló lovas az események normalizálódása után folytathatja a programját.

Ha a Kűr alatt megszakad a zene és nincs tartalék lejátszó, a lovas a versenyszám vezetőbírójának engedélyével, elhagyhatja a négyszöget. Csak minimális eltolódás keletkezhet a kiírt időpontokban. Az érintett lovas a versenyszám egyik előzetesen kiírt szünetében vagy a versenyszám végén visszatérhet, hogy befejezze, vagy újra kezdje programjának lelovaglását. A versenyszám vezetőbírója - a lovassal egyeztetve - meghatározza, mikor térhet vissza a lovas a négyszögbe. A versenyző dönthet arról, hogy kűrjét az elejéről kívánja-e újra kezdeni, vagy csak attól a ponttól kezdve, ahol a zene megszakadt. Bármelyiket is választja, a már megítélt pontszámokon nem lehet változtatni.

30. **Cikkely A PROGRAMOK LOVAGLÁSA**

MLSZ hivatalos programjait minden versenyző köteles annak minden feladatát az előírt sorrendben végrehajtani és „M” szinttől elejétől a végéig a programot fejből lovagolni. M szint alatt a programok olvasása engedélyezett. Nemzeti Bajnokságokra vonatkozó eltérő szabályozást ld V. fejezetnél. A hivatalos FEI programok nem olvashatóak.

1. **Csengő**

Csengőszó után a versenyzőnek 45 másodpercen belül A-nál be kell lovagolnia a négyszögbe. Kűr lovaglásokor a lovasnak negyvenöt (45) másodperce van, hogy jelt adjon a zene elindításához és harminc (30) másodperce van arra, hogy a zene elindulása után belovagoljon a négyszögbe.

Kűr lovaglásokor technikai probléma esetén, vagy ha a zene késik, a „C” bíró megállíthatja a számlálást és a probléma elhárítása után folytathatja azt. A „C” bíró hatáskörébe tartozik a csengő és az óra/idő.

2. **Köszönés**

Köszönéskor a szárat egy kézbe kell venni. Azok a lovasok, akik cilindert/keménykalapot viselnek, dönthetnek, hogy köszönéskor leveszik, vagy csak bólintanak. Amennyiben a versenyző a négyszögben pálcával lovagol, nem szabad köszönni a pálcát tartó kézzel. Amennyiben a versenyző pálcával együtt köszön, az pályatévesztésnek minősül, és ennek megfelelően kell levonást alkalmazni.

3. **Pályatévesztés**

Ha egy versenyző pályát téveszt (rossz kézre fordul, kifelejt egy feladatot, stb.), a versenyszám „C” bírója csengőjellel figyelmezteti. Ha szükséges, a „C” bíró megjelöli azt a pontot, ahonnan a lovasnak újra kell kezdenie a programot, valamint a végrehajtandó következő feladatot, azután hagyja, hogy a lovas a programot maga folytassa. Bizonyos esetekben azonban, ha a lovas olyan pályatévesztést követett el, ahol a csengő hangja szükségtelenül megzavarná a programlovaglás folyamatosságát - például, ha a versenyző egy átmenetet középügetésből összeszedett lépésbe V-nél hajt végre K helyett, vagy A-tól vágtában a középvonalon egy perdülést D-nél hajt végre L helyett - a „C” bíró dönti el, hogy csengessen-e, vagy sem. Azonban, ha a csengő nem szólalt meg a pályatévesztésnél, de a program szerint ugyan azt az elemet még egyszer végre kell hajtani és a lovas újra elköveti a hibát, a versenyző csak egyszer büntethető.

Kizárólagosan a „C” bíró dönti el, hogy volt-e pályatévesztés. A többi bíró pontjait ehhez kell igazítani.

4. Programtévesztés/hiba a végrehajtás során

Ha a versenyző „a program végrehajtásában téveszt”, (könnyű ügetés tanügetés helyett, köszönésnél a száracat nem tartja egy kézben, stb.) hibáját pályatévesztésként kell értelmezni, és e szerint büntetni. Általában a versenyző nem lovagolhat újra egy feladatot, csak ha a „C” bíró azt pályatévesztésnek minősíti (tehát csenget). Amennyiben a lovas már elkezdte a feladatot és újra megkísérli végrehajtani az adott feladatot, azt pályatévesztésként kell büntetni és a pontozásnál az első végrehajtást kell értékelni.

5. Észre nem vett tévesztés

Ha a Versenybírószám figyelmét a tévesztés elkerüli, a versenyző élvezheti a mulasztásból származó előnyt és nem kap érte büntetést.

6. Büntetések, hibapontok

6.1. Pályatévesztés

Minden pályatévesztést, akár jelezték csengővel, akár nem, büntetni kell, kivéve az észre nem vett tévesztést (30. cikkely 5. pontja).

Nehéz osztályú és nagydíj szintű programok (Intermediate A, Intermediate B is) esetében:

Első tévesztés kettő (2) százalékpont az összesített végeredményből

Második tévesztés kizárás

Előkészítő, alapfokú, könnyű osztályú, könnyű-közép osztályú, középosztályú valamit fiatal díjló programok esetében:

Első tévesztés fél (0,5) százalékpont, illetve összevont bíráskodás esetén 0,05 pont az összesített végeredményből

Második tévesztés egy (1) százalékpont, illetve összevont bíráskodás esetén 0,1 pont az összesített végeredményből

Harmadik tévesztés kizárás

6.2. Egyéb hibák

Az alábbiak ugyan úgy hibának számítanak és két (2) pont, összevont bíráskodás esetén 0,05 (pont) kerül levonásra, de nem halmozódnak és nem vonnak kizárást maguk után (ideértve a Kúrt is):

- körbelovaglás a négyszög körül ívédőben vagy a szabályostól eltérő öltözetben (pl. kesztyű nélkül) és/vagy
- belovaglás a négyszögbe ívédőben vagy a szabályostól eltérő öltözetben (pl. kesztyű nélkül); Ha a programlovaglás már elkezdődött mielőtt az eltérést észrevették, a C bíró megállítja a lovas, és ha szükséges és lehetséges egy segéd bejőhet a négyszögbe, hogy eltávolítsa a felesleges tárgya(ka)t. Ezt követően a lovas folytatja a programlovaglását, vagy a program elejétől (belülről a négyszögből), vagy attól a ponttól, ahol megszakították a lovaglását. Bármelyiket is választja, a már megítélt pontszámokon nem lehet változtatni.
- belovaglás a négyszögbe csengőszó előtt;
- belovaglás a négyszögbe 45 másodpercen túl, de 90 másodpercen belül;
- kúr esetében: belovaglás a négyszögbe a zene elindulása után 30 másodpercen túl
- kúr esetében, ha az hosszabb vagy rövidebb a megengedettnél, fél százalékpont (0,5%) kerül levonásra a művészi pontokból.
- ha a lovas nem veszi a száracat egy kézbe köszönéskor
- hangsegítség

7. Kizárás

7.1. Sántaság

Határozott sántaság esetén a „C” bíró közli a versenyzővel, hogy a versenyből ki van zárva. Döntése ellen fellebbezésnek helye nincs.

7.2. Ellenszegülés

Minden 20 másodpercet meghaladó ellenszegülést a program bemutatása alatt kizárással kell büntetni. Azonban, ha az ellenszegülés veszélyezteti a lovat, lovast, a bírót vagy a közönséget, úgy a 20 másodperc letelte előtt biztonsági okokból ki kell zárni a lovast. Ez vonatkozik a négyszögbe való belovaglás előtti vagy a négyszög elhagyásakor történő ellenszegülésre is.

7.3. Esés

A lovas és/vagy a ló esése kizárást von maga után

7.4. Kilépés a négyszögből a díjlovagló program alatt.

Ha a ló a program kezdete és vége között mind a négy lábbal kilép a négyszögből, a lovast a versenyből ki kell zárni.

7.5. Külső segítség

Bármilyen külső segítséget (pl: hang, jelzések) a lónak vagy a lovasnak adott illegális és nem engedélyezett segítségként kell értelmezni. Azt a lovat vagy lovast, amely támogató segítséget kap, ki kell zárni.

7.6. Vérzés

Ha a „C” bíró a programlovaglás során arra gyanakszik, hogy friss vért lát a ló bármely testrészén, akkor megállítja a lovat, hogy ezt leellenőrizze. Ha friss vér van a lovon, akkor a lovat kizárják. A kizárás végleges. Ha az ellenőrzés során kiderül, hogy a lovon nincs friss vér, akkor a lovas visszatérhet és befejezheti (folytathatja) a programlovaglást.

7.7. Egyéb okok a kizárásra

- A ló/lovas páros nem képes a szint követelményeit teljesíteni
- A programlovaglás a ló jóléte ellen van és/vagy durva lovaglást mutat
- A ló/lovas páros nem érkezik a négyszögbe a csengőszót követő 90 másodpercen belül. Ez alól kivétel, ha a „C” bírót az alapos indokról értesítették (ilyen lehet a patkó elvesztése, stb)
- A jelen szabályzatban nem engedélyezett szerelésben való lovaglás

8. Büntető pont

A versenyző büntető pontjai minden egyes bírónál a bírói pontozólapján a versenyző által elért végeredményből kerülnek levonásra.

9. Feladat végrehajtásának helye

Azokat a feladatokat, amelyeket a négyszög meghatározott pontjain kell bemutatni, akkor kell végrehajtani, amikor a versenyző felsőteste az előírt pont magasságához ér, kivéve azoknál az átmenetknél, ahol a ló az átló felől vagy merőlegesen közelíti meg a betűt. Ebben az esetben az átmenet akkor hajtandó végre, amikor a ló orra eléri a nyomvonalat a betűnél, így a ló az átmenetben egyenes. Ide tartozik az ugrásváltás végrehajtása is.

10. Program kezdete/vége

A program az A-nál való belovaglással kezdődik, és a program végén a köszönés után végződik, amint a ló elmozdul előre. A versenyzőnek a programban meghatározott módon kell a négyszöget elhagynia.

11. Zenés kűr részletezése

A lovasnak a zene elindulásától számított 30 másodpercen belül be kell lovagolnia a négyszögbe.

A kűr kezdetén és végén a köszönéshez kötelező megállni. A program ideje akkor kezdődik, amikor a lovas az állj után előremozdul és az utolsó állj-jal fejeződik be.

Lásd még: Irányelvek a Zenés Kűr nehézségi fokának értékeléséhez.

31. Cikkely AZ IDŐ

A programok ideje. Csak a kúrok idejét méri (ld jelen szabályzat 421.Cikkely). A bírói lapokon feltüntetett idő csupán tájékoztató jellegű.

32. Cikkely AZ ÉRTÉKELÉS

1. A bíráló módja

Összevont bíraskodás:

- „MB” versenyszámok és az alatti kategóriák
- Fiatal díjló programok a szinttől függetlenül, kivéve FEI 7 éves fiatal díjló programok

Külön bíralt:

- „MB” versenyszámok és az alatti kategóriák
- „MA” versenyszámok és a feletti kategóriák
- FEI programok a szinttől függetlenül, FEI 7 éves fiatal díjló programjai

CDN-B/B* versenyek esetében lehetőség van a külön bíralt versenyszámok esetében a versenyszámokat 2 bíróval bíráltni 2 külön pozícióból.

Az értékelés jelen szabályozása nem vonatkozik a Nemzeti Bajnokságokra, a bíráló módja ott külön jelölve

2. Minden egyes feladat és bizonyos átmenetek, melyeket a bírónak értékelnie kell, a bírói lapon feladatszámokkal van ellátva.

3. Minden bíró 0-tól 10-ig terjedő pontszámokat adhat, a 0 a legalacsonyabb, a 10-es a legmagasabb.

4. A pontskála értékeinek jelentése a következő:

10: kiváló	7: elég jó	4: nem kielégítő	1: nagyon rossz
9: nagyon jó	6: megfelelő	3: elég rossz	0: nem hajtotta végre
8: jó	5: kielégítő	2: rossz	

A bíró döntése alapján mind a feladatokra, mind a kollektív pontokra adható fél pont 0,5-től 9,5-ig.

A "nem hajtotta végre" azt jelenti, hogy az előírt feladtból gyakorlatilag semmit sem mutatott be.

Kúrben minden pontnál adható fél pont és a művészeti pontoknál használható a decimális (0,1) pont is.

Fiatal ló versenyszámok bírálataánál és az összevont bírálataánál decimális pont (0,1) is adható.

5. **Összbenyomás pontszámát** a programlovaslás végén kell adni, amely értékeli a lovas helyzetét, ülését és befolyása. A segítségadások helyessége és hatásossága. Az összbenyomás minden pontja 0-tól 10-ig terjedő pontszámmal értékelhető. Fél pontokat is lehet adni.

6. Az összbenyomás pontja és néhány hangsúlyos feladat szorzószámot kap.

33. Cikkely BÍRÓI LAPOK

1. Minden pontozó lapon két oszlop van a pontok számára: az elsőbe a bíró által eredetileg adott pontszámot írják, a másodikba az esetleges módosítások utáni pontszámot. Minden módosítást, a módosítást végző bírónak aláírásával hitelesítenie kell. A bírói pontszámokat tintával kell írni.

2. A pontozó lapon külön oszlop szerepel a bíró megjegyzéseinek, ahol a lehető legnagyobb részletességgel feljegyzi bíraskodásának indokait. Azokban az esetekben, amikor ötöst vagy alacsonyabb pontszámot adott a bíró kiemelten ajánlott megjegyzést írni.

3. Minden CDN verseny rendezője köteles feltölteni minden egyes versenyszám eredménylistáját a MLSZ hivatalos

Nevezési rendszerébe az utolsó versenynapot követő első munkanap 24:00 órájáig megjelentetni az eredményeket.

Nemzeti Bajnokságok esetében az előbb említetteken túl, a rendező köteles a verseny vezetőbírója részére átadni minden egyes versenyszám eredménylistáját a pontösszesítő lapok másolatával, amennyiben a vezetőbíró erre igényt tart.

4. A pontozólapokat (bírói lapokat) a versenyszám hivatalos végeredményének kihirdetése után a lovasok elvihetik. Ezekről a pontozólapokról az MLSZ nem igényel másolatot.
5. Minden MLSZ díjlovagló program megtalálható az MLSZ díjlovagló szakág honlapján a Programgyűjtemény menüpont alatt.

34. Cikkely HELYEZÉSI SORREND

1. Minden bemutatott programlovaglást követően, miután minden bíró leírta az összbenyomás pontját és aláírta a pontozólapot, a bírói lapok a versenyirodához kerülnek. Ahol jelölve van, a pontszámokat az előírt szorzóval beszorozzák, ezt követően összesítik. Ezek után a tévesztésekért és hibákért adott büntetőpontokat minden egyes bíró lapján levonják.
2. **Az eredménylistában a teljes pontszámot az egyes bírói lapok összpontszámának/százalékának összegzése adja.**
3. Az egyéni helyezési sorrendet (CDN versenyeken) a következők szerint kell megállapítani:
 - 3.1. Minden versenyszámban a győztes az a lovas, aki a legmagasabb összesített százalékot érte el, a második, az azt követő legmagasabb százalékú, és így tovább.
 - 3.2. Holtverseny. Amennyiben az első három hely valamelyikén százalék egyenlőség áll elő, az összbenyomásra kapott magasabb pontszám dönti el a helyezést. Amennyiben itt is egyenlőség van, úgy a rangsorban is marad az egyenlőség. A további helyezéseknél kialakult százalék egyenlőség esetén a versenyzők ugyanazt a helyezést kapják.

A Zenés Kűr feladatban kialakult százalék egyenlőség esetén, a művészi kivitel magasabb pontszáma dönti el a helyezést.

Egyéni helyezések Nemzeti Bajnokságokon, lásd: V. fejezet

4. A Csapatok helyezési sorrendjét (csapatverseny esetén) a következők szerint kell megállapítani:

- 4.1. Minden csapatversenyben az az első csapat, melynek három legeredményesebb lovasa a legmagasabb összesített százalékot érte el, a második az, aki a második legmagasabb összesített százalékot és így tovább.
- 4.2. Holtverseny. Amennyiben az első három helyezett valamelyikén százalékegyenlőség áll elő, a győztes csapat az, akinek a harmadik helyen rangsorolt lovasa jobb eredményt ért el. Ha még mindig holtverseny van, akkor ugyanazt a helyezést kapják.

5. Panaszok/óvás

A technikai küldött közvetítésével lehetőleg a panaszt orvosolni kell. Amennyiben a panaszos a megoldást nem fogadja el, úgy óvást tehet, amelyet a vezetőbírónak kell benyújtania az óvási díj egyidejű befizetésével. A vezetőbíró az óvást írásban elbírálja, vagy további intézkedésre a Díjlovagló Szakbizottság hatáskörébe utalja.

- 5.1. Az óvást csak hivatalos személy jogosult benyújtani. Ez lehet csapatvezető, edző, a sportegyesület hivatalos képviselője vagy az felsoroltak hiányában versenyző. Óvást benyújtani a megóvni kívánt eseményt, vagy valamely körülmény kihirdetését követő egy órán belül lehetséges. Később benyújtott óvás csak indokolt esetben fogadható el.
- 5.2. Óvást írásban kell benyújtani a Fellebbviteli Bíróknak vagy annak hiányába a Versenybírószág Elnökének. Az óvás benyújtásával egyidejűleg ki kell fizetni az óvási díjat. Az óvási díj a nevezési díj összegének ötszöröse.

- 5.3. Ha az óvásnak helyt adnak, a befizetett óvási díj visszajár. Ha elutasításra kerül, az óvási díjból rendezni kell az esetlegesen felmerült költségeket. Amennyiben ezt az óvási díj nem fedezi, aki benyújtotta az óvást köteles azt megtéríteni. Ha az óvási díj összege magasabb, mint a felmerült költségek, a díj az MLSZ díjlovaglós szakágát illeti meg.

35. Cikkely AZ EREDMÉNYEK KÖZLÉSE

1. Minden programlovaglás befejezése után, nem hivatalos eredményként, az egyes bírók által adott százalékot, valamint ezek összegét közreadják. Pl: 1) százalék bírónként E=69,990% H=70,333% C=70,205% M=71,120% B=69,660% 2) Összesített százalék: 70,261%
2. A versenyszám végső helyezési sorrendje és az összesített százalék (2) kihirdetése után, az egyes bírók által adott összesített százalékot (1) nevük megjelölésével hivatalossá teszik a sajtó és az MLSZ felé. Az eredménylista akkor hivatalos, ha a versenyszám „C” bírója azt aláírta.
 - A végeredményt három tizedes pontossággal, százalékos formában kell közölni.
 - Nemzeti bajnokságokon minden induló eredményét lovasonként táblázatos formában, melyen követhető az egyes feladatok végrehajtására az egyes bíróktól kapott pontszám (pontösszesítő), hozzáférhetővé kell tenni a lovasok, bírók, csapatvezetők és a média számára.
 - Amennyiben a lovas a versenyszám előtt visszalép, lemondja, verseny közben kizárják, vagy nem jelenik meg, úgy az eredménylistán az okot a versenyző neve után rövidítve fel kell tüntetni.
 - **Visszalépett és lemondta:** a versenyző a versenyszám kezdete előtt a Bírői Bizottság elnökénél megalapozott indokkal lemondta indulási szándékát.
 - **Feladta:** a versenyző elkezdte a programlovaglást, de feladta
 - **Kizárták:** a versenyző elkezdte a programlovaglást, de a versenyzőnek abba kellett hagynia mivel megsértette a jelen szabályzatban leírtakat
 - **Nem jelent meg:** a versenyző minden tájékoztatás nélkül nem kezdte el a programlovaglást

Pontozó tábla. A program alatt a pontok nem lehetnek láthatók a bírók számára. Ajánlott viszont a folyamatos átlag százalék (running score) és a nyílt/folyamatos pontozás (open scoring) (bírói pontok feladatonkénti kivetítése a kijelzőn) kijelzése a közönség részére.

Internet: Az egyes bírók által adott feladatonkénti pontok csak akkor jeleníthetők meg, ha már hivatalosak. Amennyiben a versenyszám alatt live scoring megy abban az esetben is csak akkor hivatalos az eredmény, ha a végén a C bíró hitelesíti azt.

36. Cikkely DÍJKIOSZTÁS

1. Részvétel a díjkiosztó ünnepségen

Minden helyezett ló és lovasnak kötelező. A részvétel hiánya díjának (szalag, plakett, tiszteletdíj, pénzdíj) elvesztését vonja maga után. Ezen szabály alól felmentést csak a verseny vezetőbírója, vagy a technikai küldött vagy a versenyszám C Bírója adhat. Az öltözet és a szerszámzat azonos kell legyen, mint a versenyszámban, de a lovakon fekete vagy fehér fásli ekkor már megengedett.

Biztonsági szempontból a lovasok nem vihetnek zászlót vagy egyéb tárgyat a díjkiosztóra. A díjkiosztás alatt csak a nyeremény takarók használhatók a lovakon.

Pálca biztonsági okokból engedélyezett a lovasnál az eredményhirdetésen. Javasolt a szalagot a kantárra a díjkiosztást megelőzően felhelyezni.

Eredményhirdetésre az a lovas hívható be, aki legalább 55%-ot teljesített. 1.-es licencű lovas MA alatti programokban csak 58% vagy a feletti teljesítmény esetén hívható be eredményhirdetésre, összevont bírálathoz esetén ez a határ: 5,8 pont vagy a felett.

Minden hazai CDN-A/A*/B/B* versenyen a rendező az adott versenyszámban köteles az adott versenyszámban

indulók minimum 1/3-t eredményhirdetésre behívni.

Minden versenyszámban a legalacsonyabb licenccsoportba eső lovasoknak külön kell eredményt hirdetni. A többi licencnek közös eredményhirdetése van. Amennyiben legalább 3 induló van egy további licenccsoportból, azoknak a lovasoknak külön eredményhirdetés lehetséges a rendező döntése alapján.

A versenybíró elnökének vagy a versenyszám C bírójának jelen kell lennie, és részt kell vennie a díjkiosztó ünnepségen és szükség esetén jóváhagyni bármilyen változást, ami eltér a fentiektől.

A nagyon hangos zene, amely megriaszthatja a lovakat tilos, továbbá minden olyan alkalommal, ahol lovak csoportosan vannak együtt - díjátadás, állatorvosi vizsgálat, stb. a versenyzőknek és/vagy lóápolóknak, és minden résztvevőnek felelősségteljesen kell viselkedniük.

Felelőtlen viselkedés vagy gondatlanság esetén Sárga Figyelmeztető Kártya adható. Durva felelőtlenység vagy balesetet okozó gondatlanság esetén az eseményt az MLSZ felé, további elbírálás céljából, jelenteni kell. Lásd Általános Szabályzat.

2. Díjak és Pénzdíjak

2.1. A versenyszámonként adandó díjakat a verseny kiírásában és a startlistán is meg kell határozni.

2.2. Kötelezően a versenyszámban elindult lovasok 25%-át kell szalagozni (négy lovasonként 1-et). Az első három számára egyéb díjat vagy ajándékot kell felajánlani. A rendező saját döntése alapján, ennél több lovas is díjazhat. A díjazottak körét és a díjazás formáját (szalag, tárgyjutalom, pénzdíj) a kiírásban közzé kell tenni.

2.3. A pénzdíjakra vonatkozóan az Általános Szabályzatban lefektetett elvek szerint kell eljárni, kivéve, ha a Szakági szabályozás (határozat) külön meghatározott esetekben ettől eltérő módon rendelkezik.

2.3.1. Díjak (lásd. Általános versenyszabályzat 119 §)

Minden pénzdíj a ló tulajdonosát, bérlőjét vagy a sportolót illeti meg. A kupák vagy emléklapok a sportolót illetik, kivéve, ha azok kifejezetten a ló tulajdonosának szólnak.

2.3.2. Pénzdíjak kiosztása (lásd. Általános versenyszabályzat 128 §)

A versenykiírás minden egyes versenyszámában feltüntetett pénzdíj teljes egészét ki kell osztani.

A pénzdíjakat a csapatvezetőknek, a helyezett lovak tulajdonosainak, a lovakat kölcsönző személyeknek, vagy versenyzőknek kell kiosztani, a verseny utolsó versenyszámának időpontjától számított tíz (10) napon belül, feltéve, hogy az érintettek minden anyagi és egyéb kötelezettségüket teljesítették a versenyrendező felé. Amennyiben a pénzdíjat a Szakbizottság ajánlotta fel és a versenyző a pénzdíját nem vette fel a helyszínen, akkor a MLSZ-nél veheti fel, feltéve, hogy az érintett minden anyagi és egyéb kötelezettségét teljesítette a versenyrendező felé.

Olyan versenyszám pénzdíját nem szabad kiosztani, amellyel kapcsolatban egy verseny során óvás, vagy fellebbezés van folyamatban.

V. FEJEZET DÍJLOVAGLÓ VERSENYEK - NEMZETI BAJNOKSÁGOK

37. Cikkely NEMZETI BAJNOKSÁGOKRA VONATKOZÓ ÁLTALÁNOS SZABÁLYOK

A Nemzeti Bajnokságokra a jelen Szabályzatban leírtakat kell alkalmazni, az adott Bajnokságra vonatkozó speciális szabályok figyelembevételével. Mind a két nemzeti bajnokságra érvényes közös szabályok.

1. Nemzeti Bajnokságok

1.1. Magyar Országos Bajnokság (CDN-OB) kategóriái:

1.1.1. Felnőtt Magyar Bajnokság

1.1.2. Nehéz Osztályú Bajnokság

1.1.3. Korosztályos Országos Bajnokság (CDN-KOB)

1.1.3.1. Gyermeke Lovasok Korosztályos Országos Bajnoksága

1.1.3.2. Póni Lovasok Korosztályos Országos Bajnoksága

1.1.3.3. Junior Lovasok Korosztályos Országos Bajnoksága

1.1.3.4. Fiatall Lovasok Korosztályos Országos Bajnoksága

1.1.3.5. U25 Lovasok Korosztályos Országos Bajnoksága

1.1.4. Fiatall Lovak Bajnoksága (CDN-FL)

1.2. Championátus (CDN-CH)

1.2.1. Championátus

1.2.2. Fiatall Lovak Championátusa

A Nemzeti Bajnokságok kiemelt fontossággal bíró versenyek. A Nemzeti Bajnokságokat szabadtéren kell rendezni, hacsak az időjárás körülmények meg nem követelik a fedett pályán való versenyzést.

2. Versenyszámok

2.1. A Szakbizottság köteles minden év elején meghatározni a Nemzeti Bajnokságok versenyszámait és azt a hivatalos honlapon közzétenni.

2.2. A rendező kérésére a Díjlovagló Szakbizottság jóváhagyásával kiírhatók kíséző versenyszámok is.

2.3. A Nemzeti Bajnokságok hivatalos programjait minden versenyző elejétől végéig köteles fejből lovagolni, és annak minden feladatát az előírt sorrendben végrehajtani.

3. Részvétel

3.1. A nemzeti bajnokságon való részvétel nyitott minden magyar állampolgár számára. A nemzeti bajnokságok versenyszámaiért hazai, illetve külföldi versenyzők is indulhatnak. A külföldi versenyzők eredménye nem számít a nemzeti bajnokságok eredményébe (kivéve a Fiatall Lovak Bajnokságát).

A Fiatall Lovak Bajnokságán jogosult részt venni az a külföldi lovas, akinek lova regisztrált Magyarországon, továbbá a lovas rendelkezik magyar klubtagsággal, illetve érvényes magyar licenccel.

A bajnokságon kívül, csak a versenyszámért induló lovas köteles extra nevezési díjat fizetni, melynek összege 35 ezer forint, és a szakbizottság pénzügyi keretébe kerül.

Korosztályos lovas, amennyiben minden feltételnek eleget tesz indulhat 2 korosztályos bajnoki kategóriában a bajnoki címért különböző lovakkal, illetve amennyiben lehetősége van a Nehézosztály Bajnoki címéért, és a Felnőtt Magyar Bajnokságért további lovakkal.

A nevezési rendszer hibájából adódó jogosulatlan, de érvényes nevezés esetén a lovas a bajnokságon kívül, a versenyszámért versenyezhet. Ebben az esetben nem köteles extra nevezési díjat fizetni, de a startlista elején

kell, hogy szerepeljen.

3.2. **Startlista elkészítése:** A bajnokságok első és második napján a startlista gépi sorsolással készül. A Magyar Bajnokság legalább három napos és a döntő napjának startlistáját úgy kell elkészíteni, hogy az a bajnokság állásának fordított sorrendje legyen. Amennyiben egy lovas a bajnokságon kívül, csak a versenyszámért lovogol, akkor a startlistán elsőként kell szerepeltetni. A Nemzeti Bajnokságokon (kivéve a Régiós bajnokságokon) nem lehet a startlistán változtatni, csak és kizárólag alapos indokkal írásban lehet kérelmezni a Versenyirodának és a Szakbizottságban küldött emailben.

3.3. Amennyiben egy lovas 1 kategóriában több lovat lovogol, akkor a bajnokság utolsó versenyszámát megelőző nap írásban jeleznie kell a versenyirodának, hogy melyik lóval megy az adott bajnoksági kategóriáért. Amennyiben a lovas ezt a kötelezettségét elmulasztja, akkor a bajnokságba automatikusan az alacsonyabb százalékos eredményt elérő ló eredménye számít. Amennyiben 1 lovas a lovával több kategóriában is indul, akkor a technikai értekezleten döntenie kell, hogy melyik kategóriában indul a bajnokságért. Amennyiben a lovas ezt a kötelezettségét elmulasztja, akkor a bajnokságba automatikusan az alacsonyabb százalékos eredményt elért eredménye számít.

4. Lovak képzése

4.1. Nemzeti Bajnokságokon egy lovat csak egy versenyző lovogolhat. A helyszínre való érkezés után, illetve az egész esemény ideje alatt kizárás terhe mellett a lovat senki más nem lovogolhatja, mint a versenyző (kivéve a Championátus, ahol több lovas is versenyezhet ugyanazzal a lóval. Ebben az esetben is csak a versenyre benevezett lovas jogosult ülni a lovon).

4.2. A helyszínre való érkezés után csak a versenyző használhat pálcát (1 db maximum 120 cm-est, póni esetében 100 cm-est) lovgláshoz, sétáltatáshoz, a ló vezetéséhez és futószárazásához (ehhez futószáras ostor használható). Bárki más is sétáltathatja, vezetheti és futószárazhatja a lovat a fent leírt módon. Egyszerre több pálcával lovogolni tilos, kizárást von maga után. Földről a lovat pálcával idomítani/segíteni tilos, kizárást von maga után. A ló semmilyen körülmények között nem képezhető az istállóban. **A Felnőtt Magyar Bajnokságban a pálcahasználatra teljes mértékig az FEI szabályozás érvényes (a pálcá használata a versenyben nem megengedett). A Nehézosztályú és Korosztályos Országos Bajnokságokban, illetve a Fiatal Lovak Bajnokságában és a Championátus minden kategóriájában a pálcá használata megengedett.**

~~A Felnőtt és Korosztályos Országos Bajnokságon a pálcahasználatra teljes mértékig a FEI szabályozás érvényes (pálcá használata a versenyben nem megengedett). A Bajnokság alatt nem lovogolhat a lovas a versenyszámban pálcával, függetlenül attól, hogy indulók hiányában nem kerül megrendezésre az adott kategória Bajnoksága. Amennyiben a lovas mégis pálcával lovogol a négyesögre, akkor a FEI szabályok alapján kell eljárni.~~

4.3. A Nemzeti Bajnokságok zárt versenynek minősülnek, ezért a Bajnokságban induló ló semmilyen esetben sem hagyhatja el a rendezőség által kijelölt zárt területet, egy, a versenyen hivatalos személy beleegyezése nélkül, vagy a ló jóléte és egészsége érdekében helyszínen lévő állatorvos engedélye nélkül. A verseny rendezője köteles kijelölni a zárt területet.

4.4. Amennyiben a Bajnoksággal egy időben a bajnokság helyszínén a Bajnokságba nem számító versenyszámokat is kiírnak, akkor a lovak képzésénél leírtak érvényesek, azzal a kivétellel, hogy a ló elhagyhatja a verseny hivatalos helyszínét.

5. Eredményhirdetés, eredményközlés

5.1. Minden kategóriában külön egyéni bajnokot kell hirdetni. A végső sorrend megállapítása a bajnokság versenynapjai alatt elért százalékos eredmények összesítésével történik. Egyenlőség esetén az utolsó napi versenyszámában elért eredmény a döntő, amennyiben még mindig egyenlőség van, úgy az a jobb, akinek a bajnokság versenynapjai alatt elért legalacsonyabb százalékos eredménye magasabb.

5.2. Nemzeti Bajnokságokon, a következő minimális mennyiségű díj átadása kötelező:

5.2.1. Szalag az 1-6. versenyzőnek versenyszámonként.

5.2.2. Dísztakaró az egyéni bajnokság kategória győztesének.

5.2.3. Érem az Egyéni Bajnokság 1-3. helyeztjének minden kategóriában

5.2.4. Amennyiben van Csapat Bajnokság, érem az 1-3. helyezett minden tagjának

38. Cikkely MAGYAR ORSZÁGOS BAJNOKSÁG

A Magyar Országos Bajnokság (CDN-OB) a legmagasabb szintű hazai verseny. A Magyar Országos Bajnokságot legalább háromnapos versenyként kell megrendezni.

A Magyar Országos Bajnokságon kötelező a dopping vizsgálat. Dopping próba alá kell vetni lehetőség szerint minden kategória bajnokot, és minden versenynap plusz egy lovas. Ebben az esetben az állatorvos kihúzza az összes útlevel közül a vizsgálat alá kerülő ló útlevelét, majd visszateszi, így másnap újra kisorsolható. A sorsolásnál legyen jelen a vezetőbíró és a lovasok képviselője.

1. Minősítés

Az a ló-lovas páros indulhat a Magyar Országos Bajnokságon, aki

Felnőtt, Nehézosztályú és Korosztályos kategóriákban: minimum 2 db hivatalos versenyen részt vett (hazai vagy külföldi CDN- A/A*) és ezeken minimum két alkalommal legalább 62%-ot lovagolt.

1.2. **Fiatalllovak Bajnokságára:** a minősítéshez minimum egy CDN-A/A* vagy B/B* versenyen - korosztályának megfelelő vagy annál magasabb-fiatalllovak részére kiírt versenyszámban legalább 6.5 pontot kell elérnie a lónak. Kivétel a 3 éves lovak gyakorló megmérettetése, melyre nem kell minősülni.

A minősítési időszak a tárgyévet megelőző évben megrendezett Magyar Országos Bajnokság végétől számít és a tárgyévben megrendezésre kerülő Magyar Országos Bajnokság kezdetéig tart. (tehát a nevezési határidő lejártá után rendezett minősítő versenyek eredményei is számítanak) A tárgyévet megelőző évben megrendezett Országos Bajnokságon elért eredmények nem számítanak bele.

2. Részvétel

Amennyiben a fenti feltételeket teljesítette, akkor a páros a következő kategóriákban indulhat „lókizárás” szabályát is figyelembe véve – kivéve a korosztályos számokban – amiben a minősítését megszerezte, vagy egy kategóriával alatta.

2.1. **Korosztályos Bajnokságnál** abban a kategóriában, amely korosztályba tartozik.

A verseny rendezője köteles a verseny vezetőbírójának kérésére a születési évet a startlistán szerepeltetni és minden esetben az indulási jogosultságot ellenőrizni. Hibás nevezés esetén a verseny rendezője köteles a versenyzőt és a Díjlovagló Szakbizottságot értesíteni.

2.1.1. Kategóriák elnevezése

- Gyermek korosztály
- Póni korosztály
- Junior korosztály
- Fiatalllovak korosztály
- U25 Lovas korosztály
- Csapatbajnokság

2.1.2. Korosztály (kategória) meghatározása:

- **Gyermek lovaként** versenyezhet egy versenyző attól a naptári év kezdetétől, amelyben betölti a 12. életévét annak a naptári évnek a végéig, melyben a 14. életévét tölti be. A gyermek lovas a gyermek lovas kategóriájában nem indulhat pónival, csak nagylóval.
- **Póni lovaként** versenyezhet egy versenyző attól a naptári év kezdetétől, amelyben betölti a 12. életévét annak a naptári évnek a végéig, melyben a 16. életévét tölti be.
- **Junior lovaként** versenyezhet egy lovas attól a naptári év kezdetétől, amelyben betölti a 14. életévét annak a naptári évnek a végéig, melyben a 18. életévét tölti be.

- **Fiatal lovasként** versenyezhet egy lovas attól a naptári évtől kezdve, amelyben betölti a 16. életévét annak a naptári évnek a végéig, melyben a 21. életévét tölti be.
- **U25 lovasként** versenyezhet egy lovas attól a naptári évtől kezdve, amelyben betölti a 16. életévét, annak a naptári évnek a végéig, melyben a 25. életévét tölti be.
- **Csapatbajnokság:** a csapatbajnokságban versenyezhet egy lovas attól a naptári évtől kezdve, amelyben betölti a 12. életévét, annak a naptári évnek a végéig, melyben a 21. életévét tölti be.

2.1.3. Lovasok részvétele

- a) A gyerek-, póni-, junior, fiatal lovasok és U25 lovasok **licenc megkülönböztetés nélkül versenyezhetnek** a Korosztályos bajnokságukon.
- b) A gyerek-, póni-, junior, fiatal lovasok és U25 lovasok **a koruknak megfelelő kategóriában indulhatnak.**

2.1.4. Döntés

A Magyar Országos Bajnokság keretein belül a Korosztályos Bajnokságban a lovas **2 korosztályos kategóriában indulhat a bajnoki címért különböző lovakkal.** A versenyző **legkésőbb az első nap technikai értekezletén köteles dönteni, hogy melyik kategóriák bajnokságáért indul.** Azokban a versenyszámokban, ahol nem vonatkozik rá semmilyen kizárás, ott a versenyszámért versenyezhet. (Pl. 16 éves lovas versenyezhet junior és fiatal lovas bajnokságért különböző lovakkal, de ha van póni kategóriára lóva, abban a versenyszámért versenyezhet.)

Abban az esetben, **ha a korosztályos lovas kettőnél több kategóriában is jogosult indulni, mert nem áll fenn rá vonatkozóan kizáró ok, úgy harmadik lovára, mellyel nem vesz részt a bajnokságban nem kell extra nevezési díjat fizetnie. Az első napot megelőző technikai értekezleten jeleznie kell, hogy mely lóival megy a bajnokságban.**

A csapatbajnokság nem minősül egyéni bajnokságnak.

Amennyiben **egy lovas 1 kategóriában több lovat lovagol,** akkor a **bajnokság utolsó versenyszámát megelőző nap** írásban jeleznie kell a versenyirodának, hogy melyik lóval megy az adott bajnoksági kategóriáért. Amennyiben a lovas ezt a kötelezettségét elmulasztja, akkor a bajnokságba automatikusan az alacsonyabb százalékos eredményt elérő ló eredménye számít.

- **Gyermek lovas:** a **gyermek lovas kategóriájában nem indulhat pónival, csak nagylóval.** Gyermek lovasként versenyezhet egy versenyző attól a naptári év kezdetétől, amelyben betölti a 12. életévét annak a naptári évnek a végéig, melyben a 14. életévét tölti be. Gyermek lovas – amennyiben a kora alapján alkalmas - indulhat Póni vagy Junior bajnokságban is.
- **Póni lovas:** Póni lovasként versenyezhet egy versenyző attól a naptári év kezdetétől, amelyben betölti a 12. életévét annak a naptári évnek a végéig, melyben a 16. életévét tölti be. Póni lovas – amennyiben a kora alapján alkalmas – indulhat Gyermek vagy Junior vagy Fiatal lovasok bajnokságában is, anélkül, hogy Póni lovas státuszát elvesztené.

A bajnokságban a lovasok kizárólag póni lovakkal indulhatnak. A póni ló besorolása az aktuális FEI szabályozás szerint: póni patkó nélkül mérve marmagasságban nem haladhatja meg a 148 centimétert, illetve patkóval mérve a 149 centimétert. A pónik szerszámozása és a lovasok öltözete az aktuális FEI szabályozás szerint. Sarkantyú választható, de csak 3,5 cm-nél nem hosszabb tompa végű fém sarkantyú használható. Tarajos sarkantyú nem engedélyezett. Pálca 1 db max 100 cm-es lehet.

- **Junior lovas:** Junior lovasként versenyezhet egy versenyző attól a naptári év kezdetétől, amelyben betölti a 14. életévét annak a naptári évnek a végéig, melyben a 18. életévét tölti be. A junior lovasok - attól az évtől kezdődően, melyben betöltik a 16. életévüket – versenyezhetnek Fiatal Lovas Bajnokságban vagy U25 Bajnokságban is.
- **Fiatal lovas:** Fiatal lovasként versenyezhet egy versenyző attól a naptári év kezdetétől, amelyben betölti a 16. életévét annak a naptári évnek a végéig, melyben a 21. életévét tölti be. Fiatal lovas – amennyiben a kora alapján alkalmas – indulhat Póni vagy Junior vagy U25 bajnokságban is.
- Az a lovas, aki a Felnőtt Magyar Bajnokság, illetve a Korosztályos Magyar Bajnokság bármely

kategóriájában 1-3 helyezett volt, a következő évben ugyanazzal a lóval nem indulhat a bajnoki címének kategóriája alatt.

- A Versenybíróság visszalépésre szólíthatja fel még a versenyszám kezdete előtt, vagy a program lovaglása közben azt a gyermeket, mely nem tudja ellenőrzés alatt tartani a lovát. Ez a felszólítás az adott lóval az egész versenyre kiterjedhet.

2.2. **Fiatal lovak Bajnokságán** a ló kora szerinti kategóriában 4-5-6-7 éves lovak vehetnek részt. A 3 éves lovak számára gyakorló megmérettetést rendezünk.

Egy lónak egy adott évben választania kell, hogy a Magyar Bajnokság keretein belül megrendezésre kerülő Fiatal Lovak Bajnokságában, vagy a Fiatal Lovak Championátusában vesz részt.

2.3. **Felnőtt Magyar Bajnokságban** amiben a minősülést megszerezte vagy egy kategóriával alatta (S2-ben vagy S1-ben).

2.4. **Minősülés Magyar Országos Bajnokság utolsó versenynapjára** (döntőbe kerülés)

- Nehézosztályban az Intermediaire I versenyszámban legalább 60%-ot kell elérnie a lovasnak a döntőbe kerüléshez.
- A Felnőtt Magyar Bajnoki címért a Nagydíj versenyszámban legalább 60%-ot kell elérnie a lovasnak a döntőbe kerüléshez.
- Korosztályos Bajnoki címekért (GY, P, J, FL, U25) a második napi versenyszámokban legalább 60%-ot kell elérnie a lovasnak a döntőbe kerüléshez.

2.5. **Szabadkártya**

- Azok a ló-lovas párosok, akik nem minősültek a Magyar Országos Bajnokságra (minden kategóriában), azok szabad kártyát vásárolhatnak az ügyfélszolgálaton keresztül, melynek összege 100.000 forint. Ez az összeg a Szakbizottság pénzügyi keretébe kerül.
- Azon lovas, aki a Magyar Országos Bajnokságon lovagolt kategóriájában a minősüléshez kijelölt időintervallumban mindösszesen csak egy db CDN-A/A* versenyen minősült, annak a szabad kártya csökkentett összege 50.000 forint. A Magyar Országos Bajnokságon lovagolt kategóriájában a minősüléshez kijelölt időintervallumban lovagolt (CDI) verseny minősít a Magyar Országos Bajnokságra (egy db nemzetközi (CDI) verseny egy db CDN-A/A* minősülésnek felel meg, és csak az adott kategóriára minősít).
- **Szabad kártyát abban a kategóriában válthat ki a lovas, amiben van korábbi versenyeredménye a lovasnak (nem az adott ló-lovas párosnak).**
- A bajnokságon kívül, csak a versenyszámért induló lovas köteles extra nevezési díjat fizetni, melynek összege 35 ezer forint, és a szakbizottság pénzügyi keretébe kerül.
- Csak a Magyar Országos Bajnokságon leadott kategóriájú nevezésnek megfelelő minősülések érvényesek!

3. **Lovak részvétele**

Korosztályos bajnokságon:

- A Korosztályos bajnokságon a „lókizárás” szabályát nem kell alkalmazni. FEI póni számban a ló minimum életkora 6 év.
- A póni egy kis ló, mely sima felületen, patkó nélkül mérve marmagasságban nem haladhatja meg a 148 cm-t. Lásd: Állatorvosi Szabályzat, a pónik mérése.
- Gyerek kategóriában a ló minimum életkora 6 év.
- A lovak „M” osztálytól felfelé 6 évesek vagy idősebbek.
- A lovak „S” osztálytól felfelé 7 évesek vagy idősebbek.
- A Korosztályos bajnokságon a „lókizárás” szabályát nem kell alkalmazni.

Felnőtt Bajnokságon:

- Felnőtt Magyar Bajnokságban a ló minimum életkora 8 év.

Nehézosztályú Bajnokságban:

- Nehéz-osztályú Bajnokságban a ló minimum életkora 7 év.

Fiatal Lovak Bajnokságában:

- Fiatal Lovak Bajnokságán 4-5-6-7 éves lovak vehetnek részt, illetve a Bajnokságon évjáratonként kell a versenyszámokat kiírni.
- A 3 éves lovak számára gyakorló megmérettetést rendezünk.

4. Bajnokság versenyszámai, bírálatuk

4.1. Magyar Bajnokságokon a versenybíráóság

- a Felnőtt kategóriában lehetőség szerint 5 tagú.
- a Nehézosztályú kategóriában minimum 3 tagú.
- a Korosztályos Bajnokságon a Gyermek, Póni, Junior, Fiatal lovas és U25 versenyszámoknál minimum 3 tagúú.

4.2. A Nehézosztályú Bajnokságban a Magyar Díjlovaglószerkesztés hivatalos, érvényes "S1" kategóriájú programjai kerülnek kiírásra.

4.3. A Felnőtt Magyar Bajnokságban pedig a Magyar Díjlovaglószerkesztés hivatalos, érvényes "S2" kategóriájú programjai szerepelnek.

4.4. A Korosztályos Magyar Bajnokságon a póni-, gyermek-, junior, fiatal lovas és U25 kategóriákban a FEI hivatalos (póni, gyermek, junior, fiatal lovas, U25 lovasok) programjait kell kiírni.

4.5. Fiatal Lovak Bajnokságában:

- 3 éves lovak gyakorlási lehetősége: A 3 éves lovak lehetőség szerint kettesével kerülnek bemutatásra, ahol az őket bíráló 2 bíró utasításaira a 3 alapjármódot bemutatják. A bemutató lovaglást a ló küllemi bírálata követi. A lovak számára mindkét nap ugyanazon feladat végrehajtása szükséges.
- 4, 5, 6, 7 éves lovak bajnoksága: a FEI hivatalos, korcsoport szerinti fiatal díjló programjai kerülnek kiírásra.
- A versenyszámokat összevontan legalább 2 bíró bírálja. Több bíró esetén külön pozícióban ülve, de egymással értekezve (ha a technikai felkészültség erre lehetőséget ad - "Walkie-Talkie")

5. Lebonyolítás

5.1. Korosztályos Bajnokságokat abban az esetben lehet megrendezni, ha az adott kategóriában a végleges nevezés lezárultakor legalább három nevező van. A bajnokságok 3 naposak, a Póni, Junior, Fiatal lovas és U25 kategóriákban a 3. napi döntő, zenés kűr versenyszám.

- A Korosztályos Bajnokság által meghatározott **korosztályokon kívül más értékelés nem engedélyezett.**
- A Korosztályos Bajnokságokért meghirdetett versenyszámaiban **nem kell a licenbesorolást figyelembe venni, valamint nem kell külön licenc kategóriánként eredményt hirdetni, továbbá nem kell alkalmazni a „lókizárás” elvét.**
- A Korosztályos Bajnokság **utolsó versenynapjának startlistáját úgy kell elkészíteni, hogy az a bajnokság állásának fordított sorrendje legyen.**
- A Korosztályos Bajnokságban résztvevő lovat csak egy versenyző lovagolhatja. A helyszínre való érkezés után,

illetve az egész esemény ideje alatt kizárás terhe mellett a lovat senki más nem lovagolhatja, mint a versenyző. (lásd Nemzeti Bajnokságok 4.1. pontban)

Gyermek Bajnokság:

- FEI Gyermek Előkészítő, FEI Gyermek Csapat Feladat, FEI Gyermek Egyéni Feladat
- Gyerek Magyar Bajnoki cím a gyerek csapat, és gyerek egyéni programok összesített eredménye alapján. Az előkészítő versenyszám kötelező, de nem számít bele az egyéni bajnokságba.

Póni Bajnokság:

- FEI Póni Csapat Feladat, FEI Póni Egyéni Feladat, FEI Póni Kűr
- Póni Bajnoki cím: póni egyéni feladat és kűr programok összesített eredménye alapján. A csapatverseny kötelező, de nem számít bele az egyéni bajnokságba.

Junior Bajnokság:

- FEI Junior Csapat, FEI Junior Egyéni, FEI Junior Kűr
- Junior Bajnoki cím: junior egyéni feladat és kűr programok összesített eredménye alapján. A csapatverseny kötelező, de nem számít bele az egyéni bajnokságba.

Fiatal Lovasok Bajnoksága:

- FEI Fiatal Lovas Csapat, FEI Fiatal Lovas Egyéni, FEI Fiatal Lovas Kűr
- Bajnoki cím: fiatal lovas egyéni feladat és kűr programok összesített eredménye alapján. A csapatverseny kötelező, de nem számít bele az egyéni bajnokságba.

U25 Lovasok Bajnoksága:

- FEI Intermediaire II, FEI Fiatal Lovasok Nagydíja, FEI Nagydíj Kűr
- U25 Bajnoki cím: U25 Nagydíj és kűr programok összesített eredménye alapján. Az FEI Intermediaire II program nem kötelező, nem számít bele a bajnokságba.

Csapatverseny:

- Korosztályos Bajnokságon kötelező csapat versenyszámot kiírni. A csapatverseny nyitott a Korosztályos Országos Bajnokságon induló gyermek, póni, junior és fiatal lovasok számára. A csapatok maximum négy (4), minimum három (3) fősek lehetnek. A csapatok tagjai ugyanazon klub/egyesület tagjaiból, és/vagy ugyanazon edző tanítványaiból állíthatók ki. Egy lovas csak egy regisztrált edzővel rendelkezhet. Az adott tárgyévet érintő utolsó regisztrált edző, illetve az utolsó regisztrált egyesület számít.
- Csapatok összetétele: kötelezően legyen benne legalább egy gyermek vagy póni lovas, és legalább egy junior vagy fiatal lovas (példa: nem állhat kizárólag 4 póni lovasból a csapat, illetve 2 junior és 2 fiatal lovas sem alkothat egy csapatot). Minden lovas a saját korosztályában lovagolt csapatverseny programjának eredményét hozza (a gyermek lovasok esetében a csapatverseny technikai pontszámát). A négy versenyzőből álló csapat esetében a csapat eredményéhez a három legjobb lovas pontszámai kerülnek beszámításra, a 3 legjobb lovas között is szerepeljen egy gyermek/póni és egy junior/fiatal lovas. Amennyiben olyan lovasok is indulnának a csapatversenyben, akik nincsenek elegendően egy csapathoz, a csapatok tagjai kisorsolásra kerülnek. Amennyiben egy lovas nem kíván részt venni a csapatversenyen, a technikai értekezleten köteles jelezni a távolmaradási szándékát. Ennek elmaradása esetén kisorsolható. A sorsoláson legyen jelen a vezetőbíró és a lovasok képviselője. A csapatok összetételét és a csapat nevét legkésőbb az első nap technikai értekezletén meg kell adni. Csapat eredményhirdetés: A győztes csapat az, melynek három legeredményesebb lovasa a legmagasabb összesített százalékot érte el, a második az, aki a második legmagasabb összesített százalékot és így tovább.
- Holtverseny esetén: Amennyiben az első három helyezett valamelyikén százalék egyenlőség áll elő, a győztes csapat az, akinek a harmadik helyen rangsorolt lovasa jobb eredményt ért el. Ha még mindig

egyenlőség van, akkor a második legalacsonyabb eredményt elért versenyzőt kell figyelembe venni a győzelemhez.

Verseny megnevezések:

- CDN-GY-OB Gyermekek lovasok korosztályos magyar bajnoksága
- CDN-P-OB Póni lovasok korosztályos magyar bajnoksága
- CDN-J-OB Junior lovasok korosztályos magyar bajnoksága
- CDN-FL-OB Fiatalkorú lovasok korosztályos magyar bajnoksága
- CDN-U25-OB U25 lovasok korosztályos magyar bajnoksága
- CDN-CS-OB Csapatverseny

5.2. Felnőtt Bajnokság

- A Felnőtt Magyar Bajnokságot legalább háromnapos versenyként kell megrendezni.
- A bajnokság abban az esetben rendezhető meg, amennyiben a végleges nevezési határidő lezárultakor legalább 3 nevezés van.
- Amennyiben nincs 3 nevezés, akkor a Felnőtt Magyar Bajnok a Nehéz osztályú bajnokság győztese.
- A Felnőtt Magyar Bajnokságon is megengedett, hogy versenyszámonként egy lovas 2 lóval induljon, de a napi időterv folyamatossága érdekében a rendezőség élhet azzal a lehetőséggel, hogy csak 40 percet biztosít a lovas startjai között.
- A Felnőtt Magyar Bajnokság 3. versenynapjának startlistáját úgy kell elkészíteni, hogy az a bajnokság állásának fordított sorrendje legyen.

Bajnokság megnevezése:

- Felnőtt Magyar Bajnokság – (Magyar Bajnok): FEI Intermediaire II., FEI Nagydíj, FEI Nagydíj Kúr
- Felnőtt Magyar Bajnoki cím a FEI Nagydíj és a FEI Nagydíj Kúr programok összesített eredménye alapján, A FEI Intermediaire II. nem kötelező, és nem számít bele a Magyar Bajnoki cím számításába.

5.3. Nehézosztályú Bajnokság

- Nehézosztályú Bajnokság – (Nehéz osztályú Bajnok): FEI Szent György díj, FEI Intermediaire I., FEI Intermediaire I. Kúr
- Nehézosztályú bajnoki cím: FEI Szent György díj, FEI Intermediaire I. és FEI Intermediaire I. Kúr programok összesített eredménye alapján.

5.4. Fiatalkorú Lovak Bajnoksága

A Bajnokságok 2 naposak.

A versenyrendezők kötelesek a versenyszámot a következőképpen lebonyolítani: versenyszámonként külön eredményhirdetés (lovas licence alapján nem kell)

- Eredményhirdetéskor bemondani: a ...lovat, ... lovagolta
- Ló származásának szakszerű ismertetése
- Tenyésztő és tulajdonos ismertetése Példa: „A 4 éves fiatal díjlovak részére kiírt versenyszám győztese: Z ló, XY lovagolta. Z apja: , anyai nagyapja: , tenyésztője: , tulajdonosa: ”
- Az évközi versenyszámok jelen szabályzatban rögzített feltételek szerint nyitottak 4-5-6 éves lovak részére, viszont a Bajnokságok évjáratonként kell a versenyszámokat kiírni.

6. Szerszámozás, öltözet

A Magyar Országos Bajnokság Felnőtt Magyar Bajnokságában az FEI szabályozásban leírtak az irányadók. A Nehézosztályú, Korosztályos Országos Bajnokság és Fialat Lovak Bajnokságában az FEI szabályozásban leírtak az irányadók, kivéve hogy a pálca használata engedélyezett.

~~Felnőtt Országos Bajnokságban: FEI szabályozásban leírtak az irányadók -~~

~~Nehézosztályú Bajnokságban: FEI szabályozásban leírtak az irányadók-~~

~~Korosztályos Bajnokságokban: FEI szabályozásban leírtak az irányadók~~

~~A Póni Korosztályban a pónik mérete és szerszámozása az FEI szabályozásban leírtak szerint.~~

~~Fialat Lovak Bajnokságában: FEI szabályozásban leírtak az irányadók, kivéve hogy a pálca használata engedélyezett.~~

39. Cikkely CHAMPIONÁTUS

A Magyar Lovas Szövetség Díjlovagló Szakbizottsága 2018-tól Championátust hirdet meg.

1. Minősülés feltételei

- 1.1. A Díjlovagló Szakbizottság 2019-től Championátusra minősítő versenynek fogad el minden olyan díjlovagló versenyt, amely a www.nevezesdijlovas.hu oldalon szerepel. Az évad végén kerül megrendezésre a Championátus.
- 1.2. A Championátusra az ország öt régiójából minősülhetnek a lovasok. (41. cikkely) Az öt régió:
 - Közép-Magyarország
 - Északnyugat-Magyarország
 - Délnyugat-Magyarország
 - Északkelet-Magyarország
 - Délkelet-Magyarország

2. Minősítő programok

„E” szint:

A Magyar Póni Klub C1, C2, B1, B2, B3, E8 érvényes díjlovagló programjai, A MLSZ Szabadidős Lovasok díjlovas SzaDI3, SzaDI4 programjai,

A Magyar Díjlovagló Szakág hivatalos, érvényes „E” kategóriájú programjai.

Az "E" szint nyitott licenccel és licenccel nem rendelkező (0. licenc) lovasok számára egyaránt (utóbbi a Magyar Lovas Szövetség "Szabadidős lovas rendezvény" szabályzata szerint – Magyar Lovas Szövetségben regisztrált lovas legyen). "E" kategóriában egy ló maximum két lovassal indulhat az egyes minősítő versenyeken és a döntőben egyaránt.

„A” szint:

A Magyar Díjlovagló Szakág hivatalos, érvényes "A" kategóriájú programjai (beleértve a programgyűjteményben „A” szintű feladatként megjelölt FEI 4 éves és FDL A3, A4 programokat).

„L” szint:

A Magyar Díjlovagló Szakág hivatalos, érvényes "L" kategóriájú programjai (beleértve a programgyűjteményben „L” szintű feladatként megjelölt FEI 5 éves fiatal díjló programokat).

„LM” szint:

A Magyar Díjlovaglós Szakág hivatalos, érvényes „LM” kategóriájú programjai.

„M” szint:

Az „M” szint ketté bomlik „MA” és „MB” kategóriára.

„MA” kategóriában:

A Magyar Díjlovaglós Szakág hivatalos, érvényes „MA” kategóriájú programjai („M1-10” illetve FEI Junior programok).

„MB” kategóriában:

A Magyar Díjlovaglós Szakág hivatalos, érvényes „M” kategóriájú programjai közül a Licencszerző versenyszámok („LSZ” 1-7), és az FEI 6 éves Díjló programok.

„S” szint:

A Magyar Díjlovaglós Szakág hivatalos, érvényes „S1” kategóriájú programjai (beleértve az „S” szintű feladatként megjelölt FEI 7 éves fiatal díjló programokat)

3. Nevezés a versenyekre

Nevezni az adott verseny kiírásában meghatározott, de mindenkor az MLSZ által használt nevezési rendszerben lehet, kivéve a Magyar Póni Klub versenyszámait. A szabadidős versenyszámként megjelölt versenyszámokra a Szabadidős lovas rendezvények szabályai szerint.

CHAMPIONÁTUS

A Championátuson Egyéni-, és a Csapatverseny is meghirdetésre kerül.

4. Minősítés

A Championátusra adott év január 1-től lehet minősítést szerezni. A Díjlovaglós Szakbizottság 2019-től a Championátusra minősítő versenynek fogad el minden olyan díjlovaglós versenyt, amely a www.nevezesdijlovas.hu oldalon szerepel.

A Championátuson Egyéni-, és a Csapatverseny is meghirdetésre kerül.

5. Részvételi feltételek

5.1. A Championátuson résztvevő lovasok, **azon lovasok közül kerülhetnek ki, akik:**

- nem tartoznak az „A” keret lovasai közé az adott évben,
- nemzetközi versenyről nincs 65% feletti eredményük a **tárgyévben és az azt** megelőző 3 évből
- Országos Bajnokságon bármilyen kategóriában nem volt a **tárgyévben és az azt** megelőző 5 évben 1-3 helyezése, kivéve, ha a bajnoki címet a Fiatal lovak Bajnokságában, a Korosztályos Bajnokság csapatversenyében vagy az utánpótlás gyermek kategóriában szerezte
- nem volt Felnőtt Magyar Bajnok,
- nem volt résztvevője Felnőtt Európa Bajnokságnak, Világ Bajnokságnak, Világkupa Döntőnek,
- nem rendelkezik III. szintű, vagy kiemelt edzői státusszal.

5.2. A Championátuson minden olyan ló-lovas páros elindulhat az egyéni számokban, **aki az évad során részt vett legalább két CDN versenyen (bármelyik CDN-A/A* vagy CDN-B/B* versenyen) és ott teljesítménye legalább 60% vagy 6.0 pont volt az adott kategóriában, vagy egy szinttel felette.**

5.3. Aki év közben a minősítő versenyeken Fiatal Díjló versenyszámokban indult, az is minősíti a Championátus adott egyéni kategóriájára. De a lovasnak ahhoz, hogy az egyéni bajnokságért indulhasson, indulnia kell az adott egyéni kategória kiírt versenyszámaiban. (pl. a lovas év közben Fiatal díjló A programokban indult, ezzel minősült a Championátus „A” kategória bajnokságára, és a Fiatal lovak Championátusára 5 éves lovak

kategóriájában. Amennyiben szeretne az „A” kategória bajnokságért indulni, indulnia kell a bajnokságért kiírt versenyszámokban.

5.4. A Championátuson az „E” versenyszámokban indulóknál nem feltétel a licenc. (A Magyar Lovassport Szövetségben regisztrált lovas legyen.) Az E-MB kategóriában licencbesorolásra tekintet nélkül indulhat minden lovas. Az „MA” illetve „S” kategóriában csak I-es és II-es licenccel rendelkező lovasok indulhatnak.

5.5. A Championátuson **a ló kizárás elve érvényes.**

5.6. A Championátuson csak a versenyre **az adott lóval benevezett lovas/lovasok lovagolhatják a lovat.** Amennyiben olyan személy ül fel a lóra, aki nincs az adott lóval nevezve a versenyre, akkor a páros a Championátuson való részvételből kizárásra kerül, és csak a versenyszámért indulhat.

6. A Championátus versenyszámjai

6.1. A Magyar Díjlovaglós Szakbizottság hivatalos díjlovaglós program-gyűjteményének "E", "A", "L", „LM” „MB” (csak a Licencszerző versenyszámok) programjai közül a valamelyik.

6.2. Az „MA” kategóriában a Magyar Díjlovaglós Szakág hivatalos, érvényes I-es és II. licenccel lovagolható, "M” kategóriájú programjai ("M1-10” illetve FEI junior programok).

6.3. Az „S” kategóriában A Magyar Díjlovaglós Szakág hivatalos, érvényes "S1” kategóriájú programjai (kivéve az Intermediate I. és Intermediate I. Zenés Kőr programokat)

6.4. A versenyszámokat a Díjlovaglós Szakbizottság határozatában jelöli ki.

7. Szabadkártya

- Azok a ló-lovas párosok, akik nem minősültek a Championátusra (minden kategóriában), azok szabad kártyát vásárolhatnak melynek összege 100.000 forint. Ez az összeg a Szakbizottság pénzügyi keretébe kerül. Azon lovas, aki a Championátuson lovagolt kategóriájában a minősüléshez kijelölt időintervallumban mindösszesen csak egy db CDN-A/A* vagy CDN-B/B* versenyen minősült, annak a szabad kártya csökkentett összege 50.000 forint.
- Szabad kártyát abban a kategóriában válthat ki a lovas, amiben van korábbi versenyeredménye a lovasnak (nem az adott ló-lovas párosnak).
- Szabadkártyával rendelkező lovas nem indulhat a csapatbajnokságban.

8. Egyéni verseny

Az Egyéni versenyekben egy ló-lovas páros csak egy kategóriáért indulhat és csak abban a kategóriában, amiben teljesítették a minősülési kritériumokat, vagy egy szinttel alatta. Ugyanakkor egy ló-lovas páros **két kategóriában** is indulhat a **versenyszámért**, de legkésőbb a technikai értekezleten véglegesítenie kell, hogy melyik **kategória bajnokságáért indul**. Egy lovas 2 egyéni címért indulhat 2 különböző lóval, ezen kívül lehetősége van indulni a csapatversenyben. **Amennyiben egy lovas 1 kategóriában több lovat lovagol, akkor a bajnokság utolsó versenyszámát megelőző nap** írásban jeleznie kell a versenyirodának, hogy melyik lóval megy az adott bajnoksági kategóriáért. Amennyiben a lovas ezt a kötelezettségét elmulasztja, akkor a bajnokságba automatikusan az alacsonyabb százalékos eredményt elérő ló eredménye számít.

8.1. Egy lóval legfeljebb 2 lovas jogosult indulni, de külön kategóriában versenyezve, ez alól az „E” kategória kivétel, ahol engedélyezett az azonos kategóriában történő indulás. Azonos lóval induló versenyzők eredménye beszámítható a csapatverseny eredményébe azonos csapat megjelölése esetén is.

8.2. Az egyéni versenyben "Ifjúsági” (18 év alatti lovasok), és "Felnőtt” kategóriában van eredményhirdetés. Nincs licencbesorolás szerinti eredményhirdetés.

8.3. A fentiek alapján az alábbi címek kerülnek kiosztásra (kategóriánként amennyiben 3-3 induló van, egyéb esetben összevontan az Ifjúsági és Felnőtt):

„E” kategória:	Ifjúsági-, és Felnőtt Champion
„A” kategória:	Ifjúsági-, és Felnőtt Champion
„L” kategória:	Ifjúsági-, és Felnőtt Champion

„LM” kategória:	Ifjúsági-, és Felnőtt Champion
„MB” kategória	Ifjúsági-, és Felnőtt Champion
„MA” kategória	Ifjúsági-, és Felnőtt Champion
„S” kategória:	Ifjúsági-, és Felnőtt Champion

9. Csapatverseny

- 9.1. A régiófelelősök állítják össze a csapatokat a régiós döntőn résztvevő lovasokból. Mind az 5 régió a Championátus Csapatversenyét megelőzően Régiós Döntőt rendez. Az itt részt vevő lovasokból állítják össze a régiófelelősök a csapatot/csapatokat. **Csapattagok lehetnek olyan lovasok is, akik a Régiós Bajnokságon részt vettek, de nem indultak a bajnokságért.**
- 9.2. Egy régió jogosult több csapatot is nevezni a Championátus csapatversenyébe. A csapatokat a régiófelelősök állítják össze. A csapatok összetételének leadási határideje legkésőbb a verseny előtti technikai értekezlet.
- 9.3. Egy régiós csapat minimum három, maximum négy főből állhat bármely egyéni kategóriából (E,A,L,LM,MB,MA,S), de tartalmaznia kell minimum egy E vagy A és egy L vagy LM kategóriájú ló-lovas párost.
- 9.4. A Csapatverseny sorrendje, egy csapat legjobb három lovasának százalékos, vagy összevont bírálókat esetén összpontszámú eredményét figyelembe véve alakul ki úgy, hogy a csapattagok elsőként lovagolt programjának eredményét veszi figyelembe. Összpontszámú eredmények is százalékos formában jelennek meg.
- 9.5. A csapattagok eredményeiket bármely kategóriából hozhatják, de az első nap technikai értekezletén véglegesíteni kell a csapatvezetőnek, hogy lovasonként melyik az a kategória, amelyből a lovas az eredményét hozza.
- 9.6. Egy lovas több lóval több csapatban is szerepelhet.
- 9.7. A versenyszámban elért eredmény százalékát az alábbi szorzószámmal kell megszorozni és így figyelembe venni a végső eredmény kiszámításánál:

„E” kategóriát választó lovas esetén a szorzó	0.95
„A” kategóriát választó lovas esetén a szorzó	1
„L” kategóriát választó lovas esetén a szorzó	1.05
„LM” kategóriát választó lovas esetén a szorzó	1.06
„MB” kategóriát választó lovas esetén a szorzó	1.07
„MA” kategóriát választó lovas esetén a szorzó	1.08
„S” kategóriát választó lovas esetén a szorzó	1.09

10. Díjazás

A Championátus adott évi díjazása a Magyar Díjlovagló Szakbizottság határozatával kerül megállapításra.

40. Cikkely FIATAL LOVAK CHAMPIONÁTUSA

A Fialat Lovak Championátusa lehetőséget biztosít a Magyar Bajnokság keretein belül megrendezésre kerülő FEI fiatal ló szintet még nem teljesíteni tudó lovaknak egyel alacsonyabb szinten történő megmérettetésére.

1. Résztvételi feltételek

- 1.1. A lovasokra nem vonatkozik a Championátusra előírt korlátozás, minden érvényes licenccel, keresztlícenccel rendelkező lovas jogosult indulni a bajnokságon licencbesorolástól függetlenül.
- 1.2. Egy lónak egy adott évben választania kell, hogy a Magyar Bajnokság keretein belül megrendezésre kerülő Fialat Lovak Bajnokságában, vagy a Fialat Lovak Championátusában vesz részt.

2. Minősítés

A minősítés a lóra vonatkozik.

Adott tárgyévben legalább 2 CDNA vagy CDNB versenyen az adott kategóriában vagy egy szinttel felette 2

alkalommal legalább 6,5 pontos versenyeredménye van.

3. Bajnoki kategóriák

5 éves Fiatál Díjló Champion:

A verseny 2 napos.

A kiírt versenyszámok Fiatál Díjló Program A3, Fiatál Díjló Program A4.

6 éves Fiatál Díjló Champion:

A verseny 2 napos.

A kiírt versenyszámok FEI 5 éves Díjló Minősítő, FEI 5 éves Díjló Döntő.

7 éves Fiatál Díjló Champion:

A verseny 2 napos.

A kiírt versenyszámok FEI 6 éves Díjló Minősítő, FEI 6 éves Díjló Döntő.

4. Bonyolítás, holtverseny

A végső sorrend megállapítása a Championátus versenynapjai alatt elért *eredmények összesítésével* történik. Egyenlőség esetén a második napi versenyszámában elért eredmény a döntő.

5. Díjazás

A Fiatál Lovak Championátusának adott évi díjazása a Magyar Díjlovaglószerkesztés határozatával kerül megállapításra.

41.Cikkely Régiós Bajnokságok

1. A verseny az ország öt régiójában kerül lebonyolításra, melyek a következők:

- **Közép-Magyarország** (Pest **vár**megye)
- **Északnyugat-Magyarország** (Győr-Moson-Sopron, Komárom-Esztergom, Vas, Veszprém, Fejér, Zala **vár**megyék)
- **Északkelet-Magyarország** (Borsod-Abaúj-Zemplén, Szabolcs-Szatmár-Bereg, Hajdú-Bihar, Heves, Nógrád **vár**megyék)
- **Délnyugat-Magyarország** (Somogy, Tolna, Baranya **vár**megyék)
- **Délkelet-Magyarország** (Jász-Nagykun-Szolnok, Békés, Csongrád, Bács-Kiskun **vár**megyék)

1. Részvételi feltételek:

Azon lovasok vehetnek részt a Bajnokságon, akik:

- klubjának székhelye az adott régióban van
- a Magyar Országos Bajnokságon nem volt **a tárgyévben** és tárgyévet megelőző 3 évben **bajnoki címe**: Felnőtt Magyar Bajnokság, Nehézsúlyú Bajnokság, Fiatál Lovas Bajnokság, U25 Bajnokság.
- **a tárgyévben és a tárgyévet** megelőző 3 évben nem volt résztvevője Felnőtt Európa Bajnokságnak, Világ Bajnokságnak, Világkupa Döntőnek, **Korosztályos-Európa-Bajnokságnak**.

- 1.1. A Regionális Bajnokságon "E" versenyszámokban nem feltétel a licenc, de fontos, hogy a lovas regisztrálva legyen a Magyar Lovassport Szövetségnél. (0. licenbesorolású lovasok) A Bajnokságban minden lovas abban a kategóriában indulhat, amelyre licenbesorolása jogosítja.

Tehát:

- **IV. licenc:** E és A kategória
 - **III. licenc:** A, L, LM, MB kategória
 - **II. licenc:** A, L, LM, MB, MA, S1 kategória
 - **I. licenc:** A, L, LM, MB, MA, S1, S2 kategória
- 1.2. A lókizárás elve érvényes. Ennek értelmében egy ló, azonos lovassal egy versenyévi évadon belül nem indulhat 2 vagy több osztállyal alacsonyabb versenyszámban.
- 1.3. A Régiós Döntőn csak a versenyre az adott lóval benevezett lovas lovagolhatja a lovat. Ezen szabály megszegése esetén az adott páros kizárólag a versenyszámért lovagolhat, a Bajnokságból kizárásra kerül.

2 Minősítés

Az adott régió döntőjére a minősítő versenyeken minősülni szükséges. Minősítő versenynek számít a régió területén megrendezésre kerülő minden CDN-A és CDN-B verseny. **A kevés számú lovastusa versenyre tekintettel a lovastusa szakágban versenyzők bármely értékelt versenyükön minősülnek a régió döntőjére.** A Magyar Országos Bajnokság, a **Championátus** és a nemzetközi versenyek nem minősítenek. A döntőben azon lovasok indulhatnak, akik az adott régióban legalább 1 minősítő versenyen részt vettek. **A minősítés időszaka döntőtől-döntőig számít.**

További megkötés, minősítési százalék e tekintetben nincs.

~~Minden lovas abban a kategóriában (vagy az alatt) indulhat a döntőn, amire minősült. Minősülni a lovasnak kell, azonban a minősítők során legalább 1 versenyen azt a lovat (is) kell lovagolnia a lovasnak, mellyel a bajnokságért indul.~~

A fiatal díjló versenyszámokra a fiatal díjló programokkal minősülhet a ló.

3. A Régiós Bajnokság döntője

A Régiós Bajnokság végeredményét kizárólag a döntőn teljesített program százalékának súlyozott eredménye adja, a lovas nem hoz pontokat a minősítőkről.

A Régiós Bajnokság **négy** kategóriában kerül kiírásra:

- **Az ifjúsági lovasok (18 év alatti) számára, akik MB kategóriában és az alatt lovagoltak.** (függetlenül a licenc besorolástól).
- **Az ifjúsági lovasok (18 év alatti) számára, akik MA kategóriában, és afölött lovagoltak** (függetlenül a licenc besorolástól).
- **A felnőtt lovasok (18 év feletti) számára, akik MB kategóriában és az alatt lovagoltak** (függetlenül a licenc besorolástól).
- **A felnőtt lovasok (18 év feletti) számára, akik MA kategóriában és afölött lovagoltak** (függetlenül a licenc besorolástól).

3.1. A Bajnokságon a lovas korosztálytól függetlenül bármely osztályban indulhat, melyre licenccbesorolása jogosítja, az eredménye súlyozottan fog kiszámításra kerülni, az alábbi módon:

- „E” 0.9 x
- „A” 1x
- „L” 1.03x
- „LM” 1.05x
- „MB” 1.09x
- „MA” 1.12x
- „S1” 1.15x
- „S2” 1,2x

FEI Gyermekekprogram (L) lovaglása és a FEI 7 éves lovak programja esetén a lovaglás technikai pontszáma számít, ez adja az eredményszámítás alapjául szolgáló százalékot.

Amennyiben egy lovas több lóval vagy azonos lóval, de több versenyszámban vesz részt a versenyen, a lovasnak nyilatkoznia kell legkésőbb a verseny kezdetéig, mely lóval és mely programban indul a bajnoki címért. (Amennyiben nem nyilatkozik, úgy automatikusan az alacsonyabb %-os eredménye számít!).

~~3.2.—Aki év közben a minősítő versenyeken Fialat Díjló versenyszámokban indult, az is minősíti a Régiós Bajnokság adott egyéni kategóriájára. De a lovasnak ahhoz, hogy az egyéni bajnokságért indulhasson, indulnia kell az adott egyéni kategória kiírt versenyszámaiban. **-(pl. a lovas év közben Fialat díjló A programokban indult, ezzel minősült a Championátus „A” kategória bajnokságára, és a Fialat lovak Championátusára 5 éves lovak kategóriájában. Amennyiben szeretne az „A” kategória bajnokságért indulni, indulnia kell a bajnokságért kiírt versenyszámokban.**~~

Egy lóval legfeljebb 2 lovas indulhat, de külön kategóriában (ez alól kivétel az ”E” kategória). Pontegyenlőség esetén a magasabb osztályban induló lovas élvez elsőbbséget.

Minden egyéb esetben a Magyar Díjlovaglós Szabályzat ad iránymutatást.

4. Programok

A Régiós Bajnokság Döntőjének programjait előre meg kell határozni és a minősítő fordulókön lehetőséget kell biztosítani azok megismerésére, gyakorlására.

A programok a Magyar Díjlovaglós Szakág hivatalos, érvényes programjai közül kerülhetnek ki az adott szintnek megfelelően.

5. Bírálat

A döntőn törekedni kell a programok egységes bírálatára. A programok a bírók által külön-külön kerüljenek értékelése. (Kivételes esetben, amennyiben a rendező valamilyen oknál fogva mégis az összevont bíráskodás mellett dönt, akkor az összes versenyszámot összevont bíráskodással kell értékelni.)

A rendezőnek lehetősége van a versenyszámokat 2 bíróval két külön pozícióból elbírálni.

6. Értékelés

A döntőn kategóriánként az első 3 helyezettet értékelik, amennyiben valamelyik kategóriában nincs meg a 3

induló, ott lehetőség van a két kategória összevont értékelésére, ebben az esetben az első 6 helyezett értékelhető.

Az eredményhirdetés lóval történik. A rendezőnek szükséges dobogóról gondoskodnia.

A helyezettek tárgyjutalomban részesülnek (érem, szalag, serleg), továbbá a Felnőtt és Ifjúsági Régiós Bajnok, valamint a „Régió Fialat Díjlova” hímzett takarót kap.

7. Egyéb értékelések

A versenyen kiírásra kerülnek fiatal díjló számok is, azonban ezek nem kerülhetnek értékelésre a bajnokság szorzópontos rendszerében, így ők a "Régió Fialat Díjlova" címért versenyezhetnek.

7.1 Fialat díjló kategóriák:

- **4 éves lovak:** FEI 4 éves fiatal díjló
- **5 éves lovak:** 5 éves fiatal díjló A3, 5 éves fiatal díjló A4
- **6 éves lovak:** FEI 5 éves fiatal díjló minősítő , FEI 5 éves fiatal díjló döntő
- **7 éves lovak:** FEI 6 éves fiatal díjló minősítő, FEI 6 éves fiatal díjló döntő

Amennyiben egy kategóriában nincs meg a 3 nevezett ló, **és a fiatal díjlovak bajnokságában együttesen sincsen 5-nél több induló, ott csak a legmagasabb %-os eredményt elérő ló kerül díjazásra, mint az adott régió legjobb fiatal díjlova. ott csak az 1. helyezett kerül díjazásra. 3 vagy afeletti nevezett esetében az első 3 helyezett díjazható.**

A Régiós Bajnokság döntőjén a rendező döntése alapján (technikai feltételek megléte esetén) kiírásra kerülhet a "A legszebb kúr" versenyszám is. A résztvevők a saját kategóriájuknak megfelelő nehézségi szintű kúroket mutathatnak be és összevontan kerülnek rangsorolásra. A legmagasabb százalékos eredmény nyer. Kihirdetésre kerül még a döntőn "Legeredményesebb egyesület" is. Itt az egyesület a döntő **négy** legeredményesebb lovasának súlyozott százalékos eredményeinek az összege alapján kerül rangsorolásra.

Kiosztásra kerül az "Év utánpótlás díjlovasa" cím, melyet az a lovas kaphat meg, aki rajtengedély vizsgáját a tárgyévben tette és a döntőn a legmagasabb százalékos eredményt ért el. **Amennyiben az „utánpótlás” lovasok felnőtt és ifjúsági korosztályban is képviseltetik magukat, úgy mindkét korosztályban kiosztjuk a díjat: „Az év ifjúsági utánpótlás díjlovasa” és „Az év felnőtt utánpótlás díjlovasa” címmel.**

Külön értékelhető még a döntőn legmagasabb százalékot elért lovaglás.

Ezen felül tetszőlegesen kioszthatók még egyéb különdíjak is, pl. a legtöbb fordulón résztvevő lovas.

8. A döntők megrendezésének feltételei, lehetőségei

A régiós döntőket a Championátus előtt kell megrendezni. A Championátus Csapatversenyre csak azon lovasokból alakíthatók ki a régiós csapatok, akik a saját Régiós Bajnokságukon részt vettek, **és megfelelnek a Championátus részvételi feltételeinek. A csapatokat az adott régió Régiófelelősei állítják össze.**

8.1. A régiós döntőkön a versenyiroda feladata a bajnokság végeredményének kiszámolása, és a rendező felel a pénzügyekért.

9. Egyes régiók kiírásai:

A régiófelelősök feladata, hogy elkészítsék és a Szakbizottság számára elküldjék saját régiójuk bajnoki kiírását, melynek az alábbiakat kell tartalmaznia:

- A minősítő versenyek száma, időpontja, helyszíne

- A Régiós Döntő időpontja, helyszíne
- A döntőn várható versenyszámok (versenyrendezővel való egyeztetés után)
- Egyéb speciális vagy fontosnak vélt információk a versenyek lebonyolításával kapcsolatban

Mindezek meghatározásánál figyelembe kell venni a fentebb meghatározott szabályokat illetve ajánlásokat.

VI. FEJEZET VERSENYBÍRÓSÁG, JSP (BÍRÓI FELÜGYELŐ BIZOTTSÁG), FELLEBBVITELI BIZOTTSÁG, ÁLLATORVOSI BIZOTTSÁG ÉS MEGBÍZOTT ÁLLATORVOS, STEWARDOK ÉS LÓVAL SZEMBENI DURVA BÁNÁSMÓD

42. Cikkely VERSENYBÍRÓSÁG

1. **Versenybíróság.** CDN versenyeken a Versenybíróság kéttagú, háromtagú vagy öttagú. (Összevont bíraskodás esetén kéttagú.) A versenybíróság tagjai regisztrált bírók az MLSZ díjlovagló bírói listáról vagy más nemzeti szövetség díjlovagló bírói listájáról.
2. Azok a bírók akik, csak a magyar bírói listán szerepelnek, kötelesek a magyar nyelvet beszélni.
3. Minden Bíró munkáját egy írnoknak kell segítenie, aki ugyanazon a nyelven tud beszélni és írni, mint a bíró.
4. A Versenybíróság Elnöke eldöntheti, hogy az írnokon túl igényli-e egy külön asszisztens munkáját, akinek feladata, hogy figyelje a program menetét, tájékoztassa az Elnököt a pályatévesztésről és/vagy a programtévesztésről.
5. Tartalék Bíró. A Versenyszervező Bizottság kérésére vagy a Díjlovagló Szakbizottság egyedi döntése alapján kijelölhető tartalékbíró, arra az esetre, ha a nevezési létszám csak bizonytalanul jelezhető előre.
6. **Bírók kinevezése**
 - 6.1. Nemzeti Bajnokságokra az MLSZ Díjlovagló Szakbizottsága jelöli ki a Versenybíróság Elnökét és tagjait.
 - 6.2. CDN-B/C versenyekre a Versenyrendező Bizottság jelöli ki a versenybíróság elnökét és tagjait a MLSZ díjlovagló bírói listáról vagy más nemzeti szövetség díjlovagló bírói listájáról.
 - 6.3. Jelen szabályzat bírókkal kapcsolatos nem rendezett kérdéseiben a Bírói szabályzatban rögzítettek az irányadóak.

43. Cikkely FELLEBBVITELI BIZOTTSÁG, TECHNIKAI KÜLDÖTT, STEWARD

1. CDN versenyen Fellebbviteli Bíró (vagy Bizottság), vagy Technikai Küldött (TD) kijelölése nem szükséges, de bármely verseny rendezője kérheti a Díjlovagló Szakbizottságot, hogy jelöljön ki a versenyére.
2. Nemzeti Bajnokságon egy Technikai Küldött kijelölése, és/vagy steward/ok jelenléte kötelező.
3. Bármely aktív vagy visszavonult díjlovas bíró lehet Fellebbviteli Bíró vagy Technikai Küldött.

4. A Fellebbviteli Bíró vagy Technikai Küldött az adott versenyen nem lehet a bírói testület tagja. A Technikai Küldött lehet FEI Steward is.
5. Technikai küldött/Stewardok feladatköre: A technikai küldött/steward a Díjlovagló Szakbizottság képviselőjében biztosítja a szabályok betartását. Segíti a rendezőt, hogy a verseny szakszerűen legyen előkészítve és lebonyolítva. Segíti megoldani a felmerülő problémákat. Panasz esetén a Vezetőbíróval egyeztetve megoldást javasol. Jogosult a szabálytalankodókat szóban figyelmeztetni, súlyosabb esetben javaslatot tehet sárgalap kiosztására, bármilyen szabálytalankodás esetén a vezetőbíróat tájékoztatnia kell.

44. Cikkely LÓVAL SZEMBENIDURVA BÁNÁSMÓD ÉS SPORTOLÓI

ETIKA Lóval Szembeni Durva Bánásmód - Lásd az Általános

Versenyszabályzat. **Sportolói Etika**

A versenyző köteles sportszerű magatartást tanúsítani, udvariasan, toleránsan viselkedni a sport minden szereplőjével szemben. Azt a versenyzőt, aki ez ellen vét, a Versenybíró Elnöke, a Fellebbviteli Bíró, vagy a technikai küldött jogosult azonnal szankcionálni. Minden ilyen esetet hivatalosan, írásban jelenteni kell a Szakbizottságnak, aki további intézkedésre (bírság, eltiltás, stb.) átveszi az ügyet.

Ha a versenyzőhöz tartozó más személy követ el fegyelmi vétséget, a Versenybíró Elnöke vagy a Fellebbviteli Bíró a Rendezővel egyeztetve felszólíthatja az adott személyt a helyszín elhagyására. Ezeket az eseteket is hivatalosan írásban jelenteni kell a Szakbizottság felé. Amennyiben a fegyelmi vétséget elkövető személy maga is a sport szereplője (edző, más versenyző, stb.) a Szakbizottság közvetlenül vele szemben foganatosíthat szankciót, amennyiben nem szereplője a sportnak (hózzátartozó, barát), jogosult a versenyzővel szemben érvényesíteni a szankciót.

45. Cikkely ÁLLATORVOSI BIZOTTSÁG ÉS KIKÜLDÖTT ÁLLATORVOS

1. CDN versenyeken a rendező köteles - a boxok elfoglalásának időpontjától - biztosítani olyan ügyeletes állatorvost, aki az értesítéstől számítva 30 percen belül a helyszínen van.
2. Nemzeti Bajnokságokon a Díjlovagló Szakbizottság előírhat állatorvosi szemlét. Ebben az esetben a díjlovagló Szakbizottság köteles kijelölni a hivatalos állatorvost az MLSZ állatorvosi listáról. A kijelölésnek összhangban kell állnia az Állatorvosi Szabályzattal.

46. Cikkely TECHNIKAI DELEGÁLT ÉS STEWARD

A Díjlovagló Szakbizottság kijelölhet bármely versenyre technikai delegáltat, illetve stewardot. A technikai delegált, illetve steward kijelölésének előfeltétele, hogy a jelölt megfeleljen a Magyar Lovas Szövetség Képesítési Szabályzatának 4.4, illetve 4.5 pontjában rögzített feltételeknek, valamint az Általános Versenyszabályzat VII. fejezetében rögzített szabályoknak.

VII. FEJEZET ÁLLATORVOSI FELVEZETÉS ÉS VIZSGÁLAT, GYÓGYSZERHASZNÁLATI ELLENŐRZÉS ÉS A LOVAK ÚTLEVELE

47. Cikkely *ÁLLATORVOSI FELVEZETÉS, VIZSGÁLAT ÉS A LOVAK ÚTLEVELE*

Amennyiben előírja a Díjlovagló szakbizottság a Lovak Szemléjét és Vizsgálatát, akkor azt az Állatorvosi Szabályzatnak megfelelően kell végrehajtani. A lovak útleveléhez lásd Általános Szabályzat.

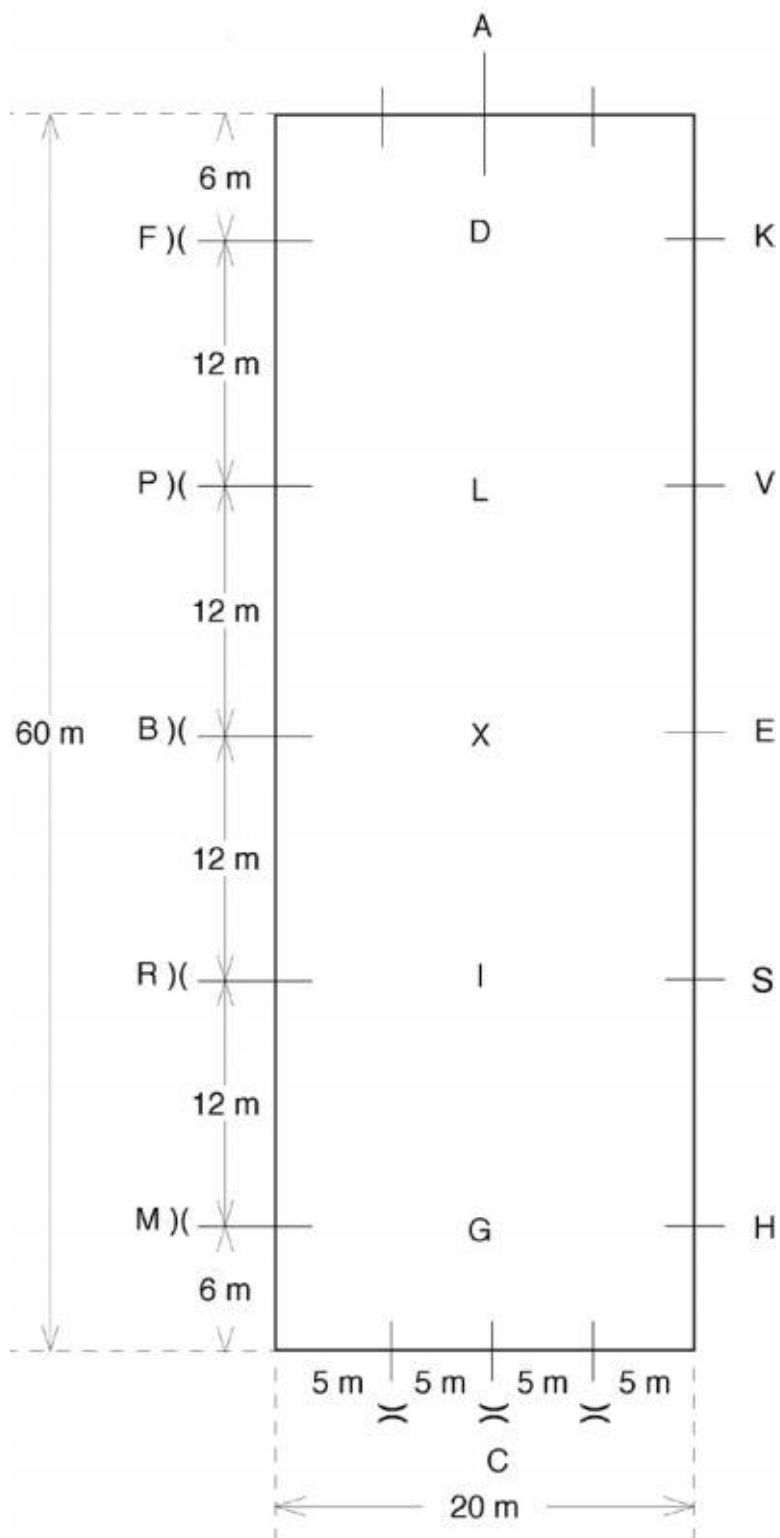
48. Cikkely *LOVAK GYÓGYSZERHASZNÁLATI ELLENŐRZÉSE*

A lovak Doppingvizsgálatát az Általános Szabályzatnak és az Állatorvosi Szabályzatnak megfelelően kell végrehajtani.

1. számú melléklet

DÍJLOVAGLÓ

NÉGYSZÖG



2. számú melléklet

NEMZETI DÍJLOVAGLÓ VERSENYEK KATEGÓRIÁI (CDN)

	CDN-C	CDN-B	CDN-A	CDN-A*
Részvétel, lovasok	MDSZ. 22. cikkely 1. pontja alapján	MDSZ. 22. cikkely 1. pontja alapján	MDSZ. 22. cikkely 1. pontja alapján	MDSZ. 22. cikkely 1. pontja alapján
Lovasok	MDSZ. 22. cikkely 2. pontja alapján	MDSZ. 22. cikkely 2. pontja alapján	MDSZ. 22. cikkely 2. pontja alapján	MDSZ. 22. cikkely 2. pontja alapján
Lovak	MDSZ. 23. cikkely	MDSZ. 23. cikkely	MDSZ. 23. cikkely A-s versenyeken a lovat csak a versenyre benevezett lovas lovagolhatja, ellenkező esetben a lovast ki kell zárni (Be/lesétáztatni sem lehet a lovat csak a versenyre benevezett lovasnak).	MDSZ. 23. cikkely A-s versenyeken a lovat csak a versenyre benevezett lovas lovagolhatja, ellenkező esetben a lovast ki kell zárni (Be/lesétáztatni sem lehet a lovat csak a versenyre benevezett lovasnak).
Versenyszámok	Szabadon kiírhatók, azonban minősítő pont csak azokra a számokra jár, amelyek a díjlovagló szakág érvényes programgyűjteményéből lettek kiválasztva. Nem lehet licencszerzőként megjelölni.	A versenyszámok szabadon kiírhatók a hatályos programgyűjteményből. Az E kategóriában megengedett a kikötőszár használata. Használata esetén a bíró köteles az összpontszámból 0.3 pontot levonni.	FEI programokat kötelező kiírni (mást is lehet, de minden szinten legyen a minősülésekhez szükséges FEI program).	FEI programokat kötelező kiírni (mást is lehet, de minden szinten legyen a minősülésekhez szükséges FEI program).
Verseny		egy vagy kétnaposak; a három bíróval bírálható programok bírálhatók két bíróval; megrendezhető egyidejűleg szabadidős és póni klubbos versennyel is.	minimum 2 napos; a verseny lebonyolítását a szakbizottság ellenőrzi; feltételek: <ul style="list-style-type: none"> négy évszakos verseny-, és lehetőleg négy évszakos talajú melegítőpálya van elegendő wc és mosdó áll rendelkezésre minimum 50 boxot tud a rendező biztosítani, a boxok mérete legalább 3x3m (nem szükséges a helyszínek rendelkezni 50 boxszal, de a verseny rendezőjének vállalnia kell, hogy a nevezésekhez igazodva akár mobilboxokat is rendeljen) biztosított a résztvevők számára a megfelelő étkezési lehetőség megoldott a rendszeres pályakarbantartás és locsolás 	minimum 2 napos; a verseny lebonyolítását a szakbizottság ellenőrzi; feltételek: <ul style="list-style-type: none"> négy évszakos verseny-, és lehetőleg négy évszakos talajú melegítőpálya van elegendő wc és mosdó áll rendelkezésre minimum 50 boxot tud a rendező biztosítani, a boxok mérete legalább 3x3m (nem szükséges a helyszínek rendelkezni 50 boxszal, de a verseny rendezőjének vállalnia kell, hogy a nevezésekhez igazodva akár mobilboxokat is rendeljen) biztosított a résztvevők számára a megfelelő étkezési lehetőség megoldott a rendszeres pályakarbantartás és locsolás

	CDN-C	CDN-B	CDN-A	CDN-A*
			<ul style="list-style-type: none"> elegendő parkolóhelyet tud biztosítani rendelkezik legalább 3 bírói bódéval és egy elkülönített versenyiroda helyiséggel (lehetőség szerint a versenyiroda legyen külön a hangosítástól, pénztártól. Lehet mobil kialakítású is, például sátor) <p>Abban az esetben, ha az adott régióban a fenti feltételeknek megfelelő versenyhelyszín nem áll rendelkezésre, vagy a minősüléshez szükséges időszakban a fenti adottságokkal rendelkező helyszín nem tart minősítő, CDN-A-s versenyt, a szakbizottság jóváhagyásával más helyszín is rendezhet CDN-A-s versenyt.</p>	<ul style="list-style-type: none"> elegendő parkolóhelyet tud biztosítani rendelkezik legalább 3 bírói bódéval és egy elkülönített versenyiroda helyiséggel (lehetőség szerint a versenyiroda legyen külön a hangosítástól, pénztártól. Lehet mobil kialakítású is, például sátor) <p>Abban az esetben, ha az adott régióban a fenti feltételeknek megfelelő versenyhelyszín nem áll rendelkezésre, vagy a minősüléshez szükséges időszakban a fenti adottságokkal rendelkező helyszín nem tart minősítő, CDN-A-s versenyt, a szakbizottság jóváhagyásával más helyszín is rendezhet CDN-A-s versenyt.</p>
Lóútlevíl	Kötelező minden lónak	Kötelező minden lónak	Kötelező minden lónak	Kötelező minden lónak
Istálló felügyelet	Nem kötelező	Istállómester	Istállómester	Istállómester
Lovankénti nevezési díj és boxdíj	Szabadon eldönthető	Kötelező szakbizottsági tarifa	Kötelező szakbizottsági tarifa	Kötelező szakbizottsági tarifa
Bírók	A rendező érvényes magyar, vagy külföldi listáról választhat.	A rendező érvényes magyar, vagy külföldi listáról választhat.	A bírókat a szakbizottság jelöli ki (a rendező ajánlhat bírókat). Vezető bírói protokollt kell készíteni.	A bírókat a szakbizottság jelöli ki (a rendező ajánlhat bírókat). Vezető bírói protokollt kell készíteni.
Egyéb	A versenykiírásokat jóvá kell hagyni. Nem lehet minősítő versenyként megnevezni.	A versenykiírásokat jóvá kell hagyni	A versenykiírásokat jóvá kell hagyni. A versenyek lebonyolítását a szakbizottság ellenőrzi.	A versenykiírásokat jóvá kell hagyni. A versenyek lebonyolítását a szakbizottság ellenőrzi. A Szakbizottság pénzdíjat ajánlhat fel.

3. számú melléklet MINŐSÍTŐ PONTRENDSZER (ÖSSZEFOGLALÓ TÁBLÁZAT)

	Nagydíj Nagydíj Speciál Nemzetközi és Magyar Bajnokság	Nagydíj Nagydíj Speciál CDNA	Nagydíj Nagydíj Speciál CDNB	Nagydíj Kúr Nemzetközi és Magyar Bajnokság	Nagydíj Kúr CDNA	Nagydíj Kúr CDNB
55%	50	40	32	20	16	13
56%	60	48	38	30	24	19
57%	70	56	45	40	32	26
58%	80	64	51	50	40	32
59%	90	72	58	60	48	38
60%	100	80	64	70	56	45
61%	110	88	70	80	64	51
62%	120	96	77	90	72	58
63%	130	104	83	100	80	64
64%	140	112	90	110	88	70
65%	150	120	96	120	96	77
66%	160	128	102	130	104	83
66,1%	161,0	128,8	103,0	131,0	104,8	83,8
66,2%	162,0	129,6	103,7	132,0	105,6	84,5
66,3%	163,0	130,4	104,3	133,0	106,4	85,1
66,4%	164,0	131,2	105,0	134,0	107,2	85,8
66,5%	165,0	132,0	105,6	135,0	108,0	86,4
66,6%	166,0	132,8	106,2	136,0	108,8	87,0
66,7%	167,0	133,6	106,9	137,0	109,6	87,7
66,8%	168,0	134,4	107,5	138,0	110,4	88,3
66,9%	169,0	135,2	108,2	139,0	111,2	89,0
67%	170	136	109	140	112	90
68%	180	144	115	150	120	96
69%	190	152	122	160	128	102
70%	200	160	128	170	136	109
71%	210	168	134	180	144	115
72%	220	176	141	190	152	122
73%	230	184	147	200	160	128
74%	240	192	154	210	168	134
75%	250	200	160	220	176	141
76%	260	208	166	230	184	147
77%	270	216	173	240	192	154
78%	280	224	179	250	200	160
79%	290	232	186	260	208	166
80%	300	240	192	270	216	173
81%	310	248	198	280	224	179
82%	320	256	205	290	232	186
83%	330	264	211	300	240	192
84%	340	272	218	310	248	198
85%	350	280	224	320	256	205
86%	360	288	230	330	264	211
87%	370	296	237	340	272	218
88%	380	304	243	350	280	224
89%	390	312	250	360	288	230
90%	400	320	256	370	296	237



	Inter A, B, II Fiatal Lovasok Nagydíja Nemzetközi és Magyar Bajnokság	Inter A, B, II Fiatal Lovasok Nagydíja CDNA	Inter A, B, II Fiatal Lovasok Nagydíja CDNB	Inter I Nemzetközi és Magyar Bajnokság	Inter I CDNA	Inter I CDNB
55%	45	36	29	40	32	26
56%	54	43	35	48	38	31
57%	63	50	40	56	45	36
58%	72	58	46	64	51	41
59%	81	65	52	72	58	46
60%	90	72	58	80	64	51
61%	99	79	63	88	70	56
62%	108	86	69	96	77	61
63%	117	94	75	104	83	67
64%	126	101	81	112	90	72
65%	135	108	86	120	96	77
66%	144	115	92	128	102	82
66,1%	144,9	115,9	92,7	128,8	103,0	82,4
66,2%	145,8	116,6	93,3	129,6	103,7	82,9
66,3%	146,7	117,4	93,9	130,4	104,3	83,5
66,4%	147,6	118,1	94,5	131,2	105,0	84,0
66,5%	148,5	118,8	95,0	132,0	105,6	84,5
66,6%	149,4	119,5	95,6	132,8	106,2	85,0
66,7%	150,3	120,2	96,2	133,6	106,9	85,5
66,8%	151,2	121,0	96,8	134,4	107,5	86,0
66,9%	152,1	121,7	97,3	135,2	108,2	86,5
67%	153	122	98	136	109	87
68%	162	130	104	144	115	92
69%	171	137	109	152	122	97
70%	180	144	115	160	128	102
71%	189	151	121	168	134	108
72%	198	158	127	176	141	113
73%	207	166	132	184	147	118
74%	216	173	138	192	154	123
75%	225	180	144	200	160	128
76%	234	187	150	208	166	133
77%	243	194	156	216	173	138
78%	252	202	161	224	179	143
79%	261	209	167	232	186	148
80%	270	216	173	240	192	154
81%	279	223	179	248	198	159
82%	288	230	184	256	205	164
83%	297	238	190	264	211	169
84%	306	245	196	272	218	174
85%	315	252	202	280	224	179
86%	324	259	207	288	230	184
87%	333	266	213	296	237	189
88%	342	274	219	304	243	195
89%	351	281	225	312	250	200
90%	360	288	230	320	256	205

	Fiatal Lovas feladatok Szent-György és Inter I Kűr Nemzetközi és Magyar Bajnokság	Fiatal Lovas feladatok Szent-György és Inter I Kűr CDNA	Fiatal Lovas feladatok Szent-György és Inter I Kűr CDNB	MA és Junior feladatok Fiatal Lovas Kűr Nemzetközi és Magyar Bajnokság	MA és Junior feladatok Fiatal Lovas Kűr CDNA
55%	35	28	22	30	24
56%	42	34	27	36	29
57%	49	39	31	42	34
58%	56	45	36	48	38
59%	63	50	40	54	43
60%	70	56	45	60	48
61%	77	62	49	66	53
62%	84	67	54	72	58
63%	91	73	58	78	62
64%	98	78	63	84	67
65%	105	84	67	90	72
66%	112	90	72	96	77
66,1%	112,7	90,2	72,1	96,6	77,3
66,2%	113,4	90,7	72,6	97,2	77,8
66,3%	114,1	91,3	73,0	97,8	78,2
66,4%	114,8	91,8	73,5	98,4	78,7
66,5%	115,5	92,4	73,9	99,0	79,2
66,6%	116,2	93,0	74,4	99,6	79,7
66,7%	116,9	93,5	74,8	100,2	80,2
66,8%	117,6	94,1	75,3	100,8	80,6
66,9%	118,3	94,6	75,7	101,4	81,1
67%	119	95,2	76	102	82
68%	126	100,8	81	108	86
69%	133	106,4	85	114	91
70%	140	112	90	120	96
71%	147	117,6	94	126	101
72%	154	123,2	99	132	106
73%	161	128,8	103	138	110
74%	168	134,4	108	144	115
75%	175	140	112	150	120
76%	182	145,6	116	156	125
77%	189	151,2	121	162	130
78%	196	156,8	125	168	134
79%	203	162,4	130	174	139
80%	210	168	134	180	144
81%	217	173,6	139	186	149
82%	224	179,2	143	192	154
83%	231	184,8	148	198	158
84%	238	190,4	152	204	163
85%	245	196	157	210	168
86%	252	201,6	161	216	173
87%	259	207,2	166	222	178
88%	266	212,8	170	228	182
89%	273	218,4	175	234	187
90%	280	224	179	240	192



	MA és Junior feladatok Fiatal Lovas Kűr CDNB	Junior Kűr Nemzetközi és Magyar Bajnokság	Junior Kűr CDNA	Junior Kűr CDNB	Licencszerző CDNA	Licencszerző CDNB
55%	19	27	22	17	15	12
56%	23	32	26	21	18	14
57%	27	38	30	24	21	17
58%	31	43	35	28	24	19
59%	35	49	39	31	27	22
60%	38	54	43	35	30	24
61%	42	59	48	38	33	26
62%	46	65	52	41	36	29
63%	50	70	56	45	39	31
64%	54	76	60	48	42	34
65%	58	81	65	52	45	36
66%	61	86,4	69	55	48	38
66,1%	61,8	86,9	69,6	55,6	48,3	38,6
66,2%	62,2	87,5	70,0	56,0	48,6	38,9
66,3%	62,6	88,0	70,4	56,3	48,9	39,1
66,4%	63,0	88,6	70,8	56,7	49,2	39,4
66,5%	63,4	89,1	71,3	57,0	49,5	39,6
66,6%	63,7	89,6	71,7	57,4	49,8	39,8
66,7%	64,1	90,2	72,1	57,7	50,1	40,1
66,8%	64,5	90,7	72,6	58,1	50,4	40,3
66,9%	64,9	91,3	73,0	58,4	50,7	40,6
67%	65	92	73	59	51	41
68%	69	97	78	62	54	43
69%	73	103	82	66	57	46
70%	77	108	86	69	60	48
71%	81	113	91	73	63	50
72%	84	119	95	76	66	53
73%	88	124	99	79	69	55
74%	92	130	104	83	72	58
75%	96	135	108	86	75	60
76%	100	140	112	90	78	62
77%	104	146	117	93	81	65
78%	108	151	121	97	84	67
79%	111	157	125	100	87	70
80%	115	162	130	104	90	72
81%	119	167	134	107	93	74
82%	123	173	138	111	96	77
83%	127	178	143	114	99	79
84%	131	184	147	118	102	82
85%	134	189	151	121	105	84
86%	138	194	156	124	108	86
87%	142	200	160	128	111	89
88%	146	205	164	131	114	91
89%	150	211	168	135	117	94
90%	154	216	173	138	120	96

	LM Póni feladatok Nemzetközi és Magyar Bajnokság	LM Póni feladatok CDNA	LM Póni feladatok CDNB	Póni Kűr Nemzetközi és Magyar Bajnokság	Póni Kűr CDNA	Póni Kűr CDNB
55%	15	12	10	14	11	9
56%	18	14	12	16	13	10
57%	21	17	13	19	15	12
58%	24	19	15	22	17	14
59%	27	22	17	24	19	16
60%	30	24	19	27	22	17
61%	33	26	21	30	24	19
62%	36	29	23	32	26	21
63%	39	31	25	35	28	22
64%	42	34	27	38	30	24
65%	45	36	29	41	32	26
66%	48	38	31	43	35	28
66,1%	48,3	38,6	30,9	43,5	34,8	27,8
66,2%	48,6	38,9	31,1	43,7	35,0	28,0
66,3%	48,9	39,1	31,3	44,0	35,2	28,2
66,4%	49,2	39,4	31,5	44,3	35,4	28,3
66,5%	49,5	39,6	31,7	44,6	35,6	28,5
66,6%	49,8	39,8	31,9	44,8	35,9	28,7
66,7%	50,1	40,1	32,1	45,1	36,1	28,9
66,8%	50,4	40,3	32,3	45,4	36,3	29,0
66,9%	50,7	40,6	32,4	45,6	36,5	29,2
67%	51	41	33	46	37	29
68%	54	43	35	49	39	31
69%	57	46	36	51	41	33
70%	60	48	38	54	43	35
71%	63	50	40	57	45	36
72%	66	53	42	59	48	38
73%	69	55	44	62	50	40
74%	72	58	46	65	52	41
75%	75	60	48	68	54	43
76%	78	62	50	70	56	45
77%	81	65	52	73	58	47
78%	84	67	54	76	60	48
79%	87	70	56	78	63	50
80%	90	72	58	81	65	52
81%	93	74	60	84	67	54
82%	96	77	61	86	69	55
83%	99	79	63	89	71	57
84%	102	82	65	92	73	59
85%	105	84	67	95	76	60
86%	108	86	69	97	78	62
87%	111	89	71	100	80	64
88%	114	91	73	103	82	66
89%	117	94	75	105	84	67
90%	120	96	77	108	86	69



	Könnyű osztály feladatok CDNA	Könnyű osztály feladatok CDNB	Alapfokú feladatok CDNA	Alapfokú feladatok CDNB	Előkészítő feladatok CDNA	Előkészítő feladatok CDNB
55%	8	6	4,0	3,2	2,0	1,6
56%	10	8	4,8	3,8	2,4	1,9
57%	11	9	5,6	4,5	2,8	2,2
58%	13	10	6,4	5,1	3,2	2,6
59%	14	12	7,2	5,8	3,6	2,9
60%	16	13	8,0	6,4	4,0	3,2
61%	18	14	8,8	7,0	4,4	3,5
62%	19	15	9,6	7,7	4,8	3,8
63%	21	17	10,4	8,3	5,2	4,2
64%	22	18	11,2	9,0	5,6	4,5
65%	24	19	12,0	9,6	6,0	4,8
66%	26	20	12,8	10,2	6,4	5,1
66,1%	25,8	20,6	12,9	10,3	6,44	5,2
66,2%	25,9	20,7	13,0	10,4	6,48	5,2
66,3%	26,1	20,9	13,0	10,4	6,52	5,2
66,4%	26,2	21,0	13,1	10,5	6,56	5,2
66,5%	26,4	21,1	13,2	10,6	6,60	5,3
66,6%	26,6	21,2	13,3	10,6	6,64	5,3
66,7%	26,7	21,4	13,4	10,7	6,68	5,3
66,8%	26,9	21,5	13,4	10,8	6,72	5,4
66,9%	27,0	21,6	13,5	10,8	6,76	5,4
67%	27	22	13,6	10,9	6,8	5,4
68%	29	23	14,4	11,5	7,2	5,8
69%	30	24	15,2	12,2	7,6	6,1
70%	32	26	16,0	12,8	8,0	6,4
71%	34	27	16,8	13,4	8,4	6,7
72%	35	28	17,6	14,1	8,8	7,0
73%	37	29	18,4	14,7	9,2	7,4
74%	38	31	19,2	15,4	9,6	7,7
75%	40	32	20,0	16,0	10,0	8,0
76%	42	33	20,8	16,6	10,4	8,3
77%	43	35	21,6	17,3	10,8	8,6
78%	45	36	22,4	17,9	11,2	9,0
79%	46	37	23,2	18,6	11,6	9,3
80%	48	38	24,0	19,2	12,0	9,6
81%	50	40	24,8	19,8	12,4	9,9
82%	51	41	25,6	20,5	12,8	10,2
83%	53	42	26,4	21,1	13,2	10,6
84%	54	44	27,2	21,8	13,6	10,9
85%	56	45	28,0	22,4	14,0	11,2
86%	58	46	28,8	23,0	14,4	11,5
87%	59	47	29,6	23,7	14,8	11,8
88%	61	49	30,4	24,3	15,2	12,2
89%	62	50	31,2	25,0	15,6	12,5
90%	64	51	32,0	25,6	16,0	12,8



	FEI 4 éves fiatal díjló Nemzetközi és Magyar Bajnokság	FEI 4 éves fiatal díjló Fiatal Díjló A program CDNA	FEI 4 éves fiatal díjló Fiatal Díjló A program CDNB	FEI 5 éves fiatal díjló Nemzetközi és Magyar Bajnokság	FEI 5 éves fiatal díjló CDNA	FEI 5 éves fiatal díjló CDNB
55%	8	6	5	15	12	10
56%	9	7	6	18	14	12
57%	11	8	7	21	17	13
58%	12	10	8	24	19	15
59%	14	11	9	27	22	17
60%	15	12	10	30	24	19
61%	17	13	11	33	26	21
62%	18	14	12	36	29	23
63%	20	16	12	39	31	25
64%	21	17	13	42	34	27
65%	23	18	14	45	36	29
66%	24	19	15	48	38	31
66,1%	24,2	19,3	15,5	48,3	38,6	30,9
66,2%	24,3	19,4	15,6	48,6	38,9	31,1
66,3%	24,5	19,6	15,6	48,9	39,1	31,3
66,4%	24,6	19,7	15,7	49,2	39,4	31,5
66,5%	24,8	19,8	15,8	49,5	39,6	31,7
66,6%	24,9	19,9	15,9	49,8	39,8	31,9
66,7%	25,1	20,0	16,0	50,1	40,1	32,1
66,8%	25,2	20,2	16,1	50,4	40,3	32,3
66,9%	25,4	20,3	16,2	50,7	40,6	32,4
67%	26	20	16	51	41	33
68%	27	22	17	54	43	35
69%	29	23	18	57	46	36
70%	30	24	19	60	48	38
71%	32	25	20	63	50	40
72%	33	26	21	66	53	42
73%	35	28	22	69	55	44
74%	36	29	23	72	58	46
75%	38	30	24	75	60	48
76%	39	31	25	78	62	50
77%	41	32	26	81	65	52
78%	42	34	27	84	67	54
79%	44	35	28	87	70	56
80%	45	36	29	90	72	58
81%	47	37	30	93	74	60
82%	48	38	31	96	77	61
83%	50	40	32	99	79	63
84%	51	41	33	102	82	65
85%	53	42	34	105	84	67
86%	54	43	35	108	86	69
87%	56	44	36	111	89	71
88%	57	46	36	114	91	73
89%	59	47	37	117	94	75
90%	60	48	38	120	96	77

4. számú melléklet

ISTÁLLÓ BIZTONSÁG

Ajánlott Istálló Biztonság

1. A lovakat a verseny helyszínén kell elszállásolni.
2. Ahol lehetséges, az egy *klubból* érkező lovakat, egy helyre kell elhelyezni. Gondoskodni kell a lovak megfelelő elkülönítéséről, különösen, ha különböző *klubból* érkeznek.
3. A lovak jólétét illetően semmilyen kompromisszumot sem szabad megengedni.
4. A szervezőknek biztosítaniuk kell, hogy a versenyeken az istállók területét/területeit istállóvezető(k) / stewardok felügyeljék napi 24 órán keresztül, hogy megakadályozzák, a lovak kólikázását, beszorulását a boxban, a tűzveszélyt, stb.
5. Biztonsági kordonok és belépési ellenőrzés nem kötelező, azonban amennyiben gyakorlati okokból szükséges, a Megbízott Állatorvosnak vagy a *Versenybíró*ság *elnökének* /technikai küldöttnak jogában áll ezeket az intézkedéseket igényelni, vagy egy szalag korlát felállítását kérni, biztosítva, hogy a járművek ne parkoljanak túl közel, stb.

5. számú

melléklet PAS DE

DEUX

A Pas de Deux egy olyan díjlovas versenyfeladat, melyben két ló/lovas kombináció tartózkodik a négyszögben egyszerre. A Pas de Deux csapatok két lóból és két lovasból állnak, mind a ketten egyéni és csapat versenyzők egyaránt. A pontozás a végrehajtott feladatokra összpontosul. A Pas de Deux csapat egy meghatározott kűr szintű koreográfiát ad elő.

Bírászkodás: Három bíró ül C-nél. Az egyik bíró az egyik, a másik a másik kombinációt bírálja. Mindketten csak technikai pontokat adnak. A harmadik bíró bírálja a művészi kivitelezést.

Program pontozó lap: Kűr pontozó lap.